

«Қазақстан Республикасының Азаматтық кодексіне (ерекше бөлігі)» сәйкес бұл материал көбейтуге (көшіруге) жатпайды, статистикалық ақпараттарды өз жарияланымдарында (басылымдарында) пайдаланған жағдайда Қазақстан Республикасы Статистика агенттігіне сілтеме жасау міндетті.

В соответствии с «Гражданским кодексом Республики Казахстан (особенная часть)» данный материал не подлежит размножению (копированию), при использовании статистической информации в своих публикациях (изданиях) обязательна ссылка на Агентство Республики Казахстан по статистике.

# **ҚАЗАҚСТАННЫҢ НЕГІЗГІ ҚОРЛАРЫ ОСНОВНЫЕ ФОНДЫ КАЗАХСТАНА**

**Статистикалық жинақ  
Статистический сборник**

«Қазақстанның негізгі қорлары»  
Статистикалық жинақ. / 2011 – 74 б.  
Редакциясын басқарған Ө.А. Смайылов

«Основные фонды Казахстана»  
Статистический сборник / 2011 – 74 с.  
Под редакцией Смаилова А.А.

010000, Астана қаласы  
Орынбор көшесі 8, 2 үй  
Министрліктер үйі, 4 кіреберіс  
Қазақстан Республикасы Статистика агенттігі

010000, г.Астана  
ул. Орынбор 8, дом 2  
Дом Министерств, 4 подъезд  
Агентство Республики Казахстан по статистике

8 (7172) 749547; 749295 телефоны  
8 (7172) 749546; 749509 телефон-факсы

Телефон 8 (7172) 749547; 749295  
Телефон-факс 8 (7172) 749546; 749509

Жинақ Қазақстан Республикасы Статистика  
агенттігінің [www.stat.gov.kz](http://www.stat.gov.kz) веб-порталынан алуға  
болады.

Сборник доступен на веб-портале Агентства  
Республики Казахстан по статистике  
[www.stat.gov.kz](http://www.stat.gov.kz)

#### Шартты белгілер:

құбылыс жоқ	« - »
статистикалық деректер жоқ	«...»
құбылыс орын алған, бірақ оның шамасы тиісті өлшем бірлігінде дөңгелектеуге келмейді	«0,0»

#### Условные обозначения:

явление отсутствует	«-»
нет статистических данных	«...»
явление происходило, но величина его не округляется в соответствующую единицу измерения	«0,0»

ББК. 60.6  
Р31  
Р 07020000000/00(05)-03  
ISBN 9965-9315-2-6

## Алғы сөз

«Қазақстанның негізгі қорлары» статистикалық жинақта Қазақстан Республикасындағы негізгі құрал-жабдықтардың нақты барын, олардың құрылымын, негізгі құрал-жабдықтардың жағдайының серпінін, оларды жаңарту мен жоюды, материалдық емес активтердің нақты бары және құрылымын сипаттайтын көрсеткіштер берілген.

Статистикалық жинақ пайдаланушылардың қалың қауымына: жоғары басқару персоналдарына, кәсіпорындар мен ұйымдардың басқару органдары және қаржы-экономикалық қызметінің қызметкерлеріне, ғылыми, кәсіпкерлік және банк топтарына, профессор-оқытушы құрамға, экономикалық жоғары оқу орындарының аспиранттары мен студенттеріне, басқа да мүдделі тұлғаларға арналған.

## Предисловие

В статистическом сборнике «Основные фонды Казахстана» представлены показатели, характеризующие наличие основных средств Республики Казахстан, их структуру, динамику состояния основных средств, их обновления и ликвидации, наличие и структуру нематериальных активов.

Статистический сборник предназначен для широкого круга пользователей: высшего управленческого персонала, работников органов управления и финансово-экономических служб предприятий и организаций, научных, предпринимательских и банковских кругов, профессорско-преподавательского состава, аспирантов и студентов экономических вузов, других заинтересованных лиц.

## Мазмұны Содержание

<b>АЛҒЫ СӨЗ ПРЕДИСЛОВИЕ.....</b>	<b>3</b>
<b>1. НЕГІЗГІ ҚҰРАЛ-ЖАБДЫҚТАР ОСНОВНЫЕ СРЕДСТВА.....</b>	<b>7</b>
1.1 Негізгі құрал-жабдықтардың бастапқы құндағы нақты бары Наличие основных средств по первоначальной стоимости .....	7
1.2 Баланстық құндағы (тозғанды шегергенде) негізгі құрал-жабдықтардың нақты бары Наличие основных средств по балансовой (за вычетом износа) стоимости.....	8
1.3 Жаңа құрал-жабдықтарды іске қосу және сатып алу Ввод и приобретение новых основных средств.....	9
1.4 Негізгі құрал-жабдықтарды жою және есептен шығару Ликвидация и списание основных средств .....	10
1.5 Негізгі құрал-жабдықтарды жаңарту коэффициенті Коэффициент обновления основных средств .....	11
1.6 Негізгі құрал-жабдықтарды жою коэффициенті Коэффициент ликвидации основных средств.....	12
1.7 Негізгі құрал-жабдықтардың тозу дәрежесі Степень износа основных средств .....	13
1.8 Жеке экономикалық қызмет түрлері бойынша негізгі құрал-жабдықтардың құрылымы Структура основных средств по отдельным видам экономической деятельности .....	14
<b>2. МЕНШІК НЫСАНДАРЫ БОЙЫНША НЕГІЗГІ ҚҰРАЛ-ЖАБДЫҚТАР ОСНОВНЫЕ СРЕДСТВА ПО ФОРМАМ СОБСТВЕННОСТИ.....</b>	<b>18</b>
2.1 Меншік нысандары бойынша негізгі құрал-жабдықтар Основные средства по формам собственности.....	18
2.2 Негізгі құрал-жабдықтарды іске қосу және сатып алу Ввод и приобретение новых основных средств.....	18
2.3 Негізгі құрал-жабдықтарды жою және есептен шығару Ликвидация и списание основных средств .....	19
2.4 Негізгі құрал-жабдықтарды жаңарту коэффициенті Коэффициент обновления основных средств .....	19
2.5 Негізгі құрал-жабдықтарды жою коэффициенті Коэффициент ликвидации основных средств.....	20
2.6 Негізгі құрал-жабдықтардың тозу дәрежесі Степень износа основных средств .....	21
<b>3. КӘСІПОРЫНДАРДЫҢ МӨЛШЕР БОЙЫНША НЕГІЗГІ ҚҰРАЛ-ЖАБДЫҚТАРЫ ОСНОВНЫЕ СРЕДСТВА ПО РАЗМЕРНОСТИ ПРЕДПРИЯТИЙ.....</b>	<b>22</b>
3.1 Негізгі құрал-жабдықтардың құрылымы Структура основных средств .....	22
3.2 Негізгі құрал-жабдықтарды іске қосу және сатып алу Ввод и приобретение основных средств .....	22
3.3 Негізгі құрал-жабдықтарды жою және есептен шығару Ликвидация и списание основных средств .....	22

3.4	Негізгі құрал-жабдықтарды жаңарту коэффициенті Коэффициент обновления основных средств .....	22
3.5	Негізгі құрал-жабдықтардың жойылу коэффициенті Коэффициент ликвидации основных средств.....	23
3.6	Негізгі құрал-жабдықтардың тозу дәрежесі Степень износа основных средств .....	23
<b>4.</b>	<b>ЭКОНОМИКАЛЫҚ ҚЫЗМЕТ ТҮРЛЕРІ БОЙЫНША НЕГІЗГІ ҚҰРАЛ-ЖАБДЫҚТАР ОСНОВНЫЕ СРЕДСТВА ПО ВИДАМ ЭКОНОМИЧЕСКОЙ ДЕЯТЕЛЬНОСТИ .....</b>	<b>24</b>
4.1	Бастапқы құны бойынша негізгі құрал-жабдықтардың нақты бары Наличие основных средств по первоначальной стоимости .....	24
4.2	Баланстық (тозуды шегергендегі) құны бойынша негізгі құрал-жабдықтардың нақты бары Наличие основных средств по балансовой (за вычетом износа) стоимости .....	26
4.3	Жаңа негізгі құрал-жабдықтарды іске қосу және сатып алу Ввод и приобретение новых основных средств.....	28
4.4	Негізгі құрал-жабдықтарды жою және есептен шығару Ликвидация и списание основных средств .....	30
4.5	Негізгі құрал-жабдықтардың амортизациясы (тозуы) Амортизация (износ) основных средств .....	33
4.6	Негізгі құрал-жабдықтарды жаңарту коэффициенті Коэффициент обновления основных средств .....	35
4.7	Негізгі құрал-жабдықтарды жою коэффициенті Коэффициент ликвидации основных средств.....	37
4.8	Негізгі құрал-жабдықтардың тозу дәрежесі Степень износа основных средств .....	39
<b>5.</b>	<b>ІРІ ЖӘНЕ ОРТА КӘСІПОРЫНДАРДЫҢ НЕГІЗГІ ҚҰРАЛ-ЖАБДЫҚТАРЫ ОСНОВНЫЕ СРЕДСТВА КРУПНЫХ И СРЕДНИХ ПРЕДПРИЯТИЙ .....</b>	<b>40</b>
5.1	Ірі және орта кәсіпорындардың бастапқы құны бойынша негізгі құрал-жабдықтардың нақты бары Наличие основных средств по первоначальной стоимости крупных и средних предприятий .....	40
5.2	Ірі және орта кәсіпорындардың баланстық (тозуды шегергендегі) құны бойынша негізгі құрал-жабдықтардың нақты бары Наличие основных средств по балансовой (за вычетом износа) стоимости крупных и средних предприятий.....	42
5.3	Ірі және орта кәсіпорындардың негізгі құрал-жабдықтарының тозу дәрежесі Степень износа основных средств крупных и средних предприятий .....	44
5.4	Ірі және орта кәсіпорындардың негізгі құрал-жабдықтарының жаңарту коэффициенті Коэффициент обновления основных средств крупных и средних предприятий.....	45
5.5	Ірі және орта кәсіпорындардың негізгі құрал-жабдықтарының жою коэффициенті Коэффициент ликвидации основных средств крупных и средних предприятий .....	46
5.6	Негізгі қызмет түрлері бойынша ірі және орта кәсіпорындардың негізгі құрал-жабдықтары Основные средства крупных и средних предприятий по основному виду деятельности .....	47
5.7	Ірі және орта кәсіпорындардың негізгі қызмет түрлеріндегі негізгі құрал-жабдықтарының құрылымы Структура основных средств крупных и средних предприятий по основному виду деятельности .....	53
<b>6.</b>	<b>НЕГІЗГІ ҚЫЗМЕТ ТҮРЛЕРІ БОЙЫНША НЕГІЗГІ ҚҰРАЛ-ЖАБДЫҚТАРДЫҢ ҚҰРЫЛЫМЫ СТРУКТУРА ОСНОВНЫХ СРЕДСТВ ПО ОСНОВНОМУ ВИДУ ДЕЯТЕЛЬНОСТИ .....</b>	<b>58</b>
6.1	Негізгі құрал-жабдықтардың құрылымы Структура основных средств .....	58

6.2 Кәсіпорындардағы негізгі қызмет түрі бойынша негізгі құрал-жабдықтардың құрылымы Структура основных средств по основному виду деятельности на предприятиях .....	58
<b>7. НЕГІЗГІ ҚЫЗМЕТ ТҮРЛЕРІ БОЙЫНША НЕГІЗГІ ҚҰРАЛ-ЖАБДЫҚТАРДЫ ЖАҢАРТУ КОЭФФИЦИЕНТІ КОЭФФИЦИЕНТЫ ОБНОВЛЕНИЯ ПО ВИДАМ ОСНОВНЫХ СРЕДСТВ В РАЗРЕЗЕ ВИДОВ ЭКОНОМИЧЕСКОЙ ДЕЯТЕЛЬНОСТИ.....</b>	<b>61</b>
7.1 Негізгі құрал-жабдықтарды жаңарту коэффициенті Коэффициент обновления основных средств .....	61
<b>8. ЭКОНОМИКАЛЫҚ ҚЫЗМЕТ ТҮРЛЕРІ БӨЛІНІСІНДЕ НЕГІЗГІ ҚҰРАЛ-ЖАБДЫҚТАРДЫҢ ТҮРЛЕРІ БОЙЫНША НЕГІЗГІ ҚҰРАЛ-ЖАБДЫҚТАРДЫ ЖОЮ КОЭФФИЦИЕНТТЕРІ КОЭФФИЦИЕНТЫ ЛИКВИДАЦИИ ОСНОВНЫХ СРЕДСТВ ПО ВИДАМ ОСНОВНЫХ СРЕДСТВ В РАЗРЕЗЕ ВИДОВ ЭКОНОМИЧЕСКОЙ ДЕЯТЕЛЬНОСТИ .....</b>	<b>64</b>
8.1 Негізгі құрал-жабдықтарды жою коэффициенті Коэффициент ликвидации основных средств.....	64
<b>9. НЕГІЗГІ ҚҰРАЛ-ЖАБДЫҚТАРДЫҢ ТҮРЛЕРІ БОЙЫНША ЭКОНОМИКАЛЫҚ ҚЫЗМЕТ ТҮРЛЕРІ БӨЛІНІСІНДЕГІ НЕГІЗГІ ҚҰРАЛ-ЖАБДЫҚТАРДЫҢ ТОЗУ ДӘРЕЖЕСІ СТЕПЕНЬ ИЗНОСА ПО ВИДАМ ОСНОВНЫХ СРЕДСТВ В РАЗРЕЗЕ ВИДОВ ЭКОНОМИЧЕСКОЙ ДЕЯТЕЛЬНОСТИ .....</b>	<b>67</b>
9.1 Негізгі құрал-жабдықтардың тозу дәрежесі Степень износа основных средств .....	67
<b>10. МАТЕРИАЛДЫҚ ЕМЕС АКТИВТЕР НЕМАТЕРИАЛЬНЫЕ АКТИВЫ .....</b>	<b>70</b>
10.1 Материалдық емес активтердің нақты бары Наличие нематериальных активов .....	70
10.2 Материалдық емес активтердің түрлері бойынша нақты бары Наличие нематериальных активов по видам.....	71
10.3 2010 жыл соңына кәсіпорындарының қызмет түрлері бойынша материалдық емес активтердің нақты бары Наличие нематериальных активов по видам деятельности предприятий на конец 2010 года .....	71
<b>ҚЫСҚАША ӘДІСНАМАЛЫҚ ТҮСІНІКТЕМЕЛЕР КРАТКИЕ МЕТОДОЛОГИЧЕСКИЕ ПОЯСНЕНИЯ.....</b>	<b>72</b>

# 1. НЕГІЗГІ ҚҰРАЛ-ЖАБДЫҚТАР

## ОСНОВНЫЕ СРЕДСТВА

### 1.1 Негізгі құрал-жабдықтардың бастапқы құндағы нақты бары

#### Наличие основных средств по первоначальной стоимости

млн. теңге	1995	1996	1997	1998	1999	млн. теңге 2000
<b>Қазақстан Республикасы</b>	1 385 721	1 997 754	2 730 985	2 717 160	2 879 651	3 401 831
Ақмола	149 006	187 813	131 531	117 391	112 292	114 945
Ақтөбе	80 634	101 374	121 318	170 619	178 787	190 572
Алматы	80 329	70 679	126 294	118 866	124 585	136 893
Атырау	127 397	177 363	218 999	263 434	304 237	499 024
Батыс Қазақстан	47 849	58 972	81 328	81 166	88 129	88 267
Жамбыл	58 256	83 834	152 197	109 629	111 457	110 105
Қарағанды	191 120	279 787	376 471	362 946	369 637	389 768
Қостанай	108 414	176 482	177 094	182 752	183 895	193 600
Қызылорда	25 364	42 639	78 082	88 563	99 591	108 236
Маңғыстау	67 607	97 593	111 133	121 975	137 556	260 419
Оңтүстік Қазақстан	57 203	93 593	146 675	141 176	136 123	141 175
Павлодар	116 539	196 327	283 873	257 768	259 757	257 900
Солтүстік Қазақстан	61 392	98 615	127 108	106 304	90 845	86 277
Шығыс Қазақстан	118 539	181 344	233 785	252 671	245 688	245 835
Астана қаласы	-	-	122 871	80 253	139 271	251 323
Алматы қаласы	96 072	151 339	242 226	261 647	297 801	327 492

Жалғасы

Продолжение

	2001	2002	2003	2004	2005
<b>Қазақстан Республикасы</b>	4 004 036	4 882 552	5 707 379	6 628 313	7 573 663
Ақмола	104 485	138 702	157 114	179 357	194 997
Ақтөбе	213 095	284 508	375 829	466 022	582 484
Алматы	127 792	167 500	199 561	260 292	302 819
Атырау	773 314	902 384	998 870	1 074 624	1 134 340
Батыс Қазақстан	90 324	105 020	111 517	129 495	573 616
Жамбыл	88 496	128 482	135 291	149 936	167 572
Қарағанды	428 879	496 915	539 534	647 202	727 663
Қостанай	180 563	222 423	239 212	272 237	240 625
Қызылорда	100 176	143 140	179 061	220 499	261 501
Маңғыстау	352 871	405 120	464 521	492 445	436 186
Оңтүстік Қазақстан	158 964	176 854	195 964	222 297	255 635
Павлодар	237 155	302 397	330 381	353 262	385 815
Солтүстік Қазақстан	102 902	115 291	124 017	137 534	155 689
Шығыс Қазақстан	266 419	314 035	389 086	422 764	439 368
Астана қаласы	351 301	437 477	568 446	674 296	703 361
Алматы қаласы	427 300	542 304	698 975	926 051	1 011 992

Жалғасы

Продолжение

	2006	2007	2008	2009	2010
<b>Қазақстан Республикасы</b>	11 477 671	13 943 019	17 630 061	22 359 227	26 396 858
Ақмола	276 608	362 095	472 813	738 183	834 269
Ақтөбе	849 110	988 942	1 144 149	1 346 730	1 800 713
Алматы	464 669	540 524	792 114	955 902	1 119 326
Атырау	1 816 060	2 455 494	3 108 051	3 699 536	4 000 862
Батыс Қазақстан	1 018 851	1 093 010	1 316 698	1 836 729	1 854 748
Жамбыл	232 312	274 415	339 106	384 145	498 319
Қарағанды	990 285	1 077 234	1 341 298	1 543 919	1 644 442
Қостанай	348 217	443 192	570 670	715 556	931 813
Қызылорда	366 936	432 699	584 073	741 412	992 788
Маңғыстау	656 071	900 428	1 066 976	1 361 787	2 111 530
Оңтүстік Қазақстан	406 518	515 368	645 331	862 615	1 126 805
Павлодар	630 608	797 002	1 220 326	1 225 451	1 418 940
Солтүстік Қазақстан	225 637	293 122	385 713	473 556	535 270
Шығыс Қазақстан	630 045	722 984	931 432	1 044 332	1 346 651
Астана қаласы	993 274	1 111 210	1 516 999	2 241 768	2 089 306
Алматы қаласы	1 572 470	1 935 300	2 194 312	3 187 606	4 091 076

**1.2 Баланстық құндағы (тозғанды шегергенде) негізгі құрал-жабдықтардың нақты бары**  
**Наличие основных средств по балансовой (за вычетом износа) стоимости**

млн. теңге	млн. теңге					
	1995	1996	1997	1998	1999	2000
<b>Қазақстан Республикасы</b>	880 560	1 214 108	1 761 426	1 846 728	1 925 842	2 392 138
Ақмола	91 919	103 288	78 682	72 132	68 552	69 304
Ақтөбе	45 400	57 736	78 239	101 489	107 110	117 197
Алматы	50 323	41 672	86 418	90 258	91 355	95 327
Атырау	105 546	141 854	177 410	207 242	228 249	394 659
Батыс Қазақстан	33 692	39 666	58 039	59 800	64 622	63 775
Жамбыл	36 099	45 259	91 073	72 981	73 344	69 513
Қарағанды	121 935	162 128	235 831	231 459	223 395	235 498
Қостанай	64 964	91 970	111 609	138 342	132 009	132 023
Қызылорда	15 019	25 562	49 738	60 876	69 211	68 681
Маңғыстау	39 375	55 602	65 251	71 234	84 151	212 355
Оңтүстік Қазақстан	33 275	51 475	98 116	100 105	96 013	98 149
Павлодар	73 696	124 305	166 579	146 539	147 000	147 299
Солтүстік Қазақстан	36 906	73 595	82 175	76 573	65 347	58 984
Шығыс Қазақстан	66 287	94 684	139 689	153 058	151 896	163 461
Астана қаласы	-	-	76 935	64 798	99 138	201 896
Алматы қаласы	66 124	105 312	165 642	199 842	224 450	264 017

Жалғасы

Продолжение

	2001	2002	2003	2004	2005
<b>Қазақстан Республикасы</b>	2 677 564	3 413 271	3 870 034	4 295 701	4 766 318
Ақмола	61 973	90 862	101 103	112 548	122 073
Ақтөбе	137 864	189 291	267 726	319 854	395 714
Алматы	88 614	123 873	129 166	151 033	200 288
Атырау	568 543	717 566	662 273	597 403	441 148
Батыс Қазақстан	59 711	68 358	68 171	74 911	464 315
Жамбыл	53 921	86 352	88 448	90 547	95 854
Қарағанды	261 517	284 618	315 743	377 535	438 706
Қостанай	116 784	129 259	133 262	149 474	150 433
Қызылорда	70 108	93 330	126 541	151 195	169 892
Маңғыстау	240 059	317 821	353 877	368 604	296 270
Оңтүстік Қазақстан	94 977	122 841	132 689	148 863	159 798
Павлодар	142 837	171 008	188 450	194 524	241 095
Солтүстік Қазақстан	57 450	59 958	62 365	68 704	83 567
Шығыс Қазақстан	178 783	179 999	242 707	258 479	230 594
Астана қаласы	253 393	380 655	484 394	557 048	529 625
Алматы қаласы	291 030	397 702	513 119	674 979	746 946

Жалғасы

Продолжение

	2006	2007	2008	2009	2010
<b>Қазақстан Республикасы</b>	6 818 396	8 677 326	11 104 460	13 890 132	17 813 864
Ақмола	172 304	240 691	330 592	555 341	604 150
Ақтөбе	515 071	608 634	716 933	851 515	1 228 289
Алматы	256 812	357 041	554 413	689 106	837 211
Атырау	768 787	1 252 597	1 643 794	2 111 354	2 334 701
Батыс Қазақстан	664 221	682 715	853 359	1 016 699	1 227 242
Жамбыл	128 576	150 194	203 748	235 186	343 577
Қарағанды	561 818	648 108	640 931	897 410	1 005 845
Қостанай	274 029	342 103	435 396	523 464	634 665
Қызылорда	189 227	236 394	352 701	464 357	635 212
Маңғыстау	463 778	635 748	774 273	964 524	1 354 198
Оңтүстік Қазақстан	245 943	330 775	461 108	534 661	774 890
Павлодар	354 647	486 486	771 196	742 209	919 658
Солтүстік Қазақстан	121 429	177 024	251 558	292 035	345 584
Шығыс Қазақстан	354 757	429 266	572 395	634 545	933 560
Астана қаласы	620 175	671 486	949 494	1 066 821	1 590 597
Алматы қаласы	1 126 822	1 428 064	1 592 570	2 310 905	3 044 485

**1.3 Жаңа құрал-жабдықтарды іске қосу және сатып алу**  
**Ввод и приобретение новых основных средств**

млн. теңге	млн. теңге					
	1995	1996	1997	1998	1999	2000
<b>Қазақстан Республикасы</b>	138 802	117 028	99 364	178 819	229 859	470 985
Ақмола	8 890	4 501	2 103	1 266	4 399	4 668
Ақтөбе	5 198	9 884	2 773	8 321	12 820	21 250
Алматы	2 274	1 332	1 371	4 693	6 728	16 624
Атырау	26 755	27 639	18 273	35 749	35 665	187 163
Батыс Қазақстан	2 138	2 068	2 221	2 720	8 358	3 904
Жамбыл	2 276	1 348	1 512	1 373	3 607	2 195
Қарағанды	24 520	17 334	14 344	19 661	16 689	21 058
Қостанай	8 504	4 210	5 531	6 672	5 812	12 075
Қызылорда	1 756	4 935	2 487	8 626	12 643	6 017
Маңғыстау	3 630	5 467	8 044	12 400	16 813	34 436
Оңтүстік Қазақстан	2 600	2 838	2 251	4 571	6 476	9 643
Павлодар	9 048	6 585	7 153	6 374	13 462	15 131
Солтүстік Қазақстан	4 355	3 745	2 243	3 350	4 518	8 281
Шығыс Қазақстан	10 823	8 957	6 523	8 227	16 338	25 011
Астана қаласы	-	-	5 267	24 595	22 020	60 836
Алматы қаласы	26 035	16 185	17 268	30 221	43 511	42 693

Жалғасы

Продолжение

	2001	2002	2003	2004	2005
<b>Қазақстан Республикасы</b>	528 673	614 485	812 497	872 560	1 295 718
Ақмола	11 450	8 832	11 324	18 165	22 492
Ақтөбе	36 351	72 416	121 082	75 356	113 715
Алматы	12 314	23 858	25 239	26 806	49 612
Атырау	87 645	118 888	100 677	95 829	155 189
Батыс Қазақстан	8 380	9 938	8 717	15 208	122 298
Жамбыл	4 498	3 933	9 870	9 658	16 391
Қарағанды	37 680	36 522	59 089	85 698	90 523
Қостанай	12 472	12 884	16 203	25 434	36 956
Қызылорда	14 021	34 685	37 780	42 822	51 800
Маңғыстау	45 183	50 719	50 190	60 265	84 637
Оңтүстік Қазақстан	22 054	14 738	18 495	28 282	45 476
Павлодар	21 608	17 022	22 237	23 748	40 296
Солтүстік Қазақстан	5 190	7 711	8 445	14 437	24 755
Шығыс Қазақстан	24 480	33 934	29 471	34 443	53 035
Астана қаласы	104 740	54 070	135 219	108 123	130 645
Алматы қаласы	80 607	114 335	158 459	208 286	257 898

Жалғасы

Продолжение

	2006	2007	2008	2009	2010
<b>Қазақстан Республикасы</b>	1 778 991	2 435 425	3 270 485	3 600 285	3 621 707
Ақмола	27 198	54 884	99 654	281 493	122 711
Ақтөбе	128 059	145 862	271 159	240 980	341 451
Алматы	71 613	103 097	196 089	178 434	185 601
Атырау	449 841	637 092	602 382	361 109	252 430
Батыс Қазақстан	64 087	80 626	97 059	128 589	180 353
Жамбыл	16 045	20 396	53 402	56 493	66 682
Қарағанды	87 996	106 113	195 974	191 697	161 325
Қостанай	42 080	90 027	155 462	148 998	159 474
Қызылорда	50 499	72 342	121 165	153 324	126 754
Маңғыстау	136 836	203 988	292 621	305 104	312 604
Оңтүстік Қазақстан	69 886	93 030	141 402	149 558	207 516
Павлодар	63 381	130 754	146 527	126 374	139 977
Солтүстік Қазақстан	27 417	49 762	77 457	69 836	72 306
Шығыс Қазақстан	61 740	81 765	141 307	120 395	135 927
Астана қаласы	133 030	145 594	231 955	226 384	319 966
Алматы қаласы	349 283	420 093	446 870	861 517	836 630

**1.4 Негізгі құрал-жабдықтарды жою және есептен шығару**  
**Ликвидация и списание основных средств**

млн. тенге	млн. тенге					
	1995	1996	1997	1998	1999	2000
<b>Қазақстан Республикасы</b>	20 786	46 982	66 323	54 741	62 378	61 595
Ақмола	2 138	12 003	6 702	4 165	4 276	2 254
Ақтөбе	1 430	2 092	2 104	2 515	3 790	2 944
Алматы	1 569	2 904	3 918	3 652	2 246	2 840
Атырау	677	791	2 052	2 055	5 117	10 285
Батыс Қазақстан	1 003	1 686	1 772	1 954	1 165	1 562
Жамбыл	646	1 594	2 584	3 351	1 531	2 057
Қарағанды	3 423	5 286	10 281	6 270	9 805	3 669
Қостанай	2 029	4 953	8 341	6 293	5 998	5 638
Қызылорда	503	865	1 117	1 896	1 871	1 424
Маңғыстау	366	538	1 260	2 203	1 951	2 249
Оңтүстік Қазақстан	745	1 133	2 930	2 120	3 110	3 435
Павлодар	1 193	3 330	3 859	4 894	5 547	2 911
Солтүстік Қазақстан	1 253	2 938	4 630	2 691	2 396	1 799
Шығыс Қазақстан	2 650	4 065	5 035	5 170	3 177	4 331
Астана қаласы	-	-	5 705	1 056	3 430	6 263
Алматы қаласы	1 161	2 804	4 033	4 456	6 968	7 934

Жалғасы

Продолжение

	2001	2002	2003	2004	2005
<b>Қазақстан Республикасы</b>	60 675	46 177	43 987	62 032	104 392
Ақмола	7 904	1 664	855	936	4 830
Ақтөбе	1 746	3 380	1 303	3 181	3 642
Алматы	3 535	2 036	1 633	2 612	5 795
Атырау	4 778	7 509	8 469	5 591	15 503
Батыс Қазақстан	2 538	932	1 218	1 571	3 521
Жамбыл	1 303	744	1 072	4 198	1 591
Қарағанды	3 809	3 269	4 342	8 155	21 225
Қостанай	3 259	2 307	2 031	1 924	2 152
Қызылорда	960	1 065	1 141	1 029	929
Маңғыстау	3 125	1 851	1 976	2 210	4 965
Оңтүстік Қазақстан	3 224	1 552	1 775	1 872	1 997
Павлодар	3 070	3 716	2 991	2 734	6 796
Солтүстік Қазақстан	835	929	1 209	1 268	1 709
Шығыс Қазақстан	4 523	4 046	3 412	4 116	7 370
Астана қаласы	2 150	2 391	3 933	7 459	2 753
Алматы қаласы	13 916	8 786	6 627	13 176	19 614

Жалғасы

Продолжение

	2006	2007	2008	2009	2010
<b>Қазақстан Республикасы</b>	147 122	243 649	240 121	290 737	398 753
Ақмола	1 668	1 685	6 440	13 896	5 606
Ақтөбе	4 072	11 666	8 241	16 103	16 180
Алматы	5 282	35 112	28 163	12 227	16 824
Атырау	10 955	10 249	21 964	13 814	127 136
Батыс Қазақстан	1 908	3 778	7 444	3 109	7 019
Жамбыл	1 536	1 529	12 577	4 054	6 336
Қарағанды	11 280	70 888	17 079	18 020	43 058
Қостанай	5 241	5 539	4 472	8 194	9 841
Қызылорда	1 350	2 286	6 333	4 683	6 532
Маңғыстау	30 865	21 485	11 555	69 753	21 194
Оңтүстік Қазақстан	5 581	9 377	11 799	14 998	13 454
Павлодар	4 328	5 764	6 431	5 491	8 201
Солтүстік Қазақстан	1 756	3 179	6 951	2 590	8 261
Шығыс Қазақстан	11 155	12 593	9 363	13 857	11 440
Астана қаласы	8 556	10 978	26 423	33 314	29 253
Алматы қаласы	41 589	37 541	54 886	56 634	68 418

**1.5 Негізгі құрал-жабдықтарды жаңарту коэффициенті**  
**Коэффициент обновления основных средств**

пайызбен	в процентах					
	1995	1996	1997	1998	1999	2000
<b>Қазақстан Республикасы</b>	10,0	5,9	4,1	7,4	8,0	13,8
Ақмола	7,9	2,4	1,4	2,0	3,9	4,1
Ақтөбе	6,4	9,7	2,5	5,2	7,2	11,2
Алматы	2,8	1,9	1,5	4,9	5,4	12,1
Атырау	21,0	15,6	8,6	14,1	11,7	37,5
Батыс Қазақстан	4,5	3,5	3,3	3,8	9,5	4,4
Жамбыл	3,9	1,6	1,2	1,4	3,2	2,0
Қарағанды	12,8	6,2	4,3	6,2	4,5	5,4
Қостанай	7,9	2,4	3,7	4,4	3,2	6,2
Қызылорда	6,9	11,6	3,9	12,0	12,7	5,6
Маңғыстау	5,4	5,6	7,8	11,0	12,2	13,2
Оңтүстік Қазақстан	4,5	3,0	2,2	4,7	4,8	6,8
Павлодар	7,8	3,4	2,7	2,6	5,2	5,9
Солтүстік Қазақстан	4,8	3,7	2,4	2,9	5,0	9,6
Шығыс Қазақстан	9,1	4,9	3,3	3,6	6,6	10,2
Астана қаласы	-	-	4,2	25,7	15,8	24,9
Алматы қаласы	27,1	10,7	7,5	12,8	14,6	13,0

Жалғасы	Продолжение				
	2001	2002	2003	2004	2005
<b>Қазақстан Республикасы</b>	13,2	12,6	14,2	13,2	17,1
Ақмола	11,0	6,4	7,2	10,1	11,5
Ақтөбе	17,1	25,5	32,2	16,2	19,5
Алматы	9,6	14,2	12,6	10,3	16,4
Атырау	11,3	13,2	10,1	8,9	13,7
Батыс Қазақстан	9,3	9,5	7,8	11,7	21,3
Жамбыл	5,1	3,1	7,3	6,4	9,8
Қарағанды	8,8	7,3	11,0	13,2	12,4
Қостанай	6,9	5,8	6,8	9,3	15,4
Қызылорда	14,0	24,2	21,1	19,4	19,8
Маңғыстау	12,8	12,5	10,8	12,2	19,4
Оңтүстік Қазақстан	13,9	8,3	9,4	12,7	17,8
Павлодар	9,1	5,6	6,7	6,7	10,4
Солтүстік Қазақстан	5,0	6,7	6,8	10,5	15,9
Шығыс Қазақстан	9,2	10,8	7,6	8,1	12,1
Астана қаласы	29,8	12,4	23,8	16,0	18,6
Алматы қаласы	18,9	21,1	22,7	22,5	25,5

Жалғасы	Продолжение				
	2006	2007	2008	2009	2010
<b>Қазақстан Республикасы</b>	15,5	17,5	18,6	16,1	13,7
Ақмола	9,8	15,2	21,1	38,1	14,7
Ақтөбе	15,1	14,7	23,7	17,9	19,0
Алматы	15,4	19,1	24,8	18,7	16,6
Атырау	24,8	25,9	19,4	9,8	6,3
Батыс Қазақстан	6,3	7,4	7,4	7,0	9,7
Жамбыл	6,9	7,4	15,7	14,7	13,4
Қарағанды	8,9	9,9	14,6	12,4	9,8
Қостанай	12,1	20,3	27,2	20,8	17,1
Қызылорда	13,8	16,7	20,7	20,7	12,8
Маңғыстау	20,9	22,7	27,4	22,4	14,8
Оңтүстік Қазақстан	17,2	18,1	21,9	17,3	18,4
Павлодар	10,1	16,4	12,0	10,3	9,9
Солтүстік Қазақстан	12,2	17,0	20,1	14,7	13,5
Шығыс Қазақстан	9,8	11,3	15,2	11,5	10,1
Астана қаласы	13,4	13,1	15,3	10,1	15,3
Алматы қаласы	22,2	21,7	20,4	27,0	20,5

**1.6 Негізгі құрал-жабдықтарды жою коэффициенті**  
**Коэффициент ликвидации основных средств**

пайызбен

в процентах

	1995	1996	1997	1998	1999	2000
<b>Қазақстан Республикасы</b>	2,2	2,5	3,1	2,6	2,3	2,0
Ақмола	2,5	6,0	5,9	3,9	3,6	2,0
Ақтөбе	2,5	1,9	2,3	1,7	2,2	1,6
Алматы	2,7	4,0	6,1	5,3	1,9	2,3
Атырау	1,1	0,6	1,1	1,0	1,9	2,9
Батыс Қазақстан	3,0	3,0	2,9	3,2	1,4	1,8
Жамбыл	1,5	2,2	2,2	4,4	1,4	1,8
Қарағанды	2,8	2,0	3,3	2,0	2,7	1,0
Қостанай	2,6	2,8	5,1	4,3	3,3	3,1
Қызылорда	3,1	2,2	2,4	3,0	2,1	1,4
Маңғыстау	0,6	0,6	1,4	2,0	1,6	1,1
Оңтүстік Қазақстан	1,8	1,2	3,2	2,4	2,2	2,5
Павлодар	1,5	2,1	1,5	2,2	2,2	1,2
Солтүстік Қазақстан	2,1	2,8	5,0	3,5	2,6	2,6
Шығыс Қазақстан	3,4	2,2	2,9	2,7	1,3	1,8
Астана қаласы	-	-	4,7	2,5	2,7	3,0
Алматы қаласы	2,2	2,0	2,4	2,4	2,7	2,5

Жалғасы

Продолжение

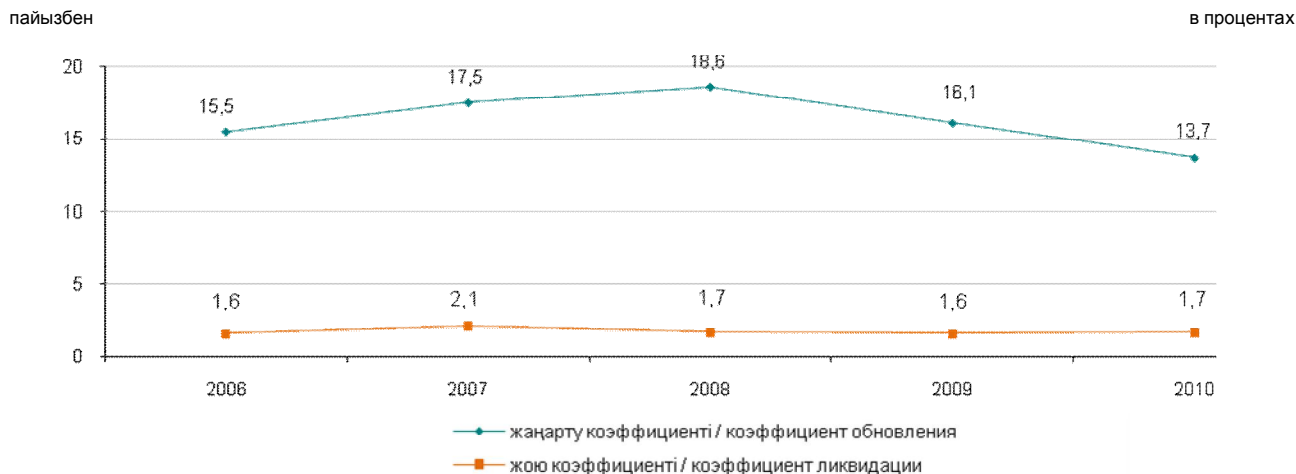
	2001	2002	2003	2004	2005
<b>Қазақстан Республикасы</b>	1,7	1,1	0,9	1,1	1,7
Ақмола	7,8	1,6	0,6	0,6	2,9
Ақтөбе	1,0	1,6	0,5	0,8	0,9
Алматы	2,9	1,6	1,0	1,3	2,4
Атырау	0,7	1,0	0,9	0,6	1,6
Батыс Қазақстан	3,3	1,0	1,2	1,4	0,8
Жамбыл	1,4	0,8	0,8	3,1	1,3
Қарағанды	1,0	0,8	0,9	1,5	3,4
Қостанай	2,1	1,3	0,9	0,8	1,2
Қызылорда	1,1	1,1	0,8	0,6	0,5
Маңғыстау	1,0	0,5	0,5	0,5	1,6
Оңтүстік Қазақстан	2,3	1,0	1,0	1,0	1,1
Павлодар	1,4	1,6	1,0	0,8	2,1
Солтүстік Қазақстан	1,1	0,9	1,0	1,0	1,4
Шығыс Қазақстан	1,8	1,5	1,1	1,1	2,0
Астана қаласы	0,7	0,6	0,9	1,3	0,5
Алматы қаласы	3,7	2,1	1,2	1,9	2,5

Жалғасы

Продолжение

	2006	2007	2008	2009	2010
<b>Қазақстан Республикасы</b>	1,6	2,1	1,7	1,6	1,7
Ақмола	0,7	0,6	1,7	3,0	0,7
Ақтөбе	0,6	1,4	0,9	1,4	1,0
Алматы	1,5	7,7	4,5	1,5	1,7
Атырау	0,8	0,6	0,8	0,4	3,4
Батыс Қазақстан	0,2	0,4	0,7	0,2	0,4
Жамбыл	0,8	0,6	4,3	1,2	1,4
Қарағанды	1,3	7,1	1,6	1,3	2,9
Қостанай	1,8	1,6	1,0	1,4	1,2
Қызылорда	0,4	0,6	1,4	0,8	0,8
Маңғыстау	5,9	3,3	1,4	5,8	1,2
Оңтүстік Қазақстан	1,8	2,3	2,2	2,3	1,4
Павлодар	0,9	0,9	0,7	0,5	0,6
Солтүстік Қазақстан	0,9	1,4	2,2	0,6	1,7
Шығыс Қазақстан	2,1	2,0	1,3	1,5	1,0
Астана қаласы	1,0	1,1	2,0	2,3	1,6
Алматы қаласы	3,4	2,5	3,1	2,3	2,0

**Негізгі құрал-жабдықтарды жаңарту және жою коэффициенттерінің серпіні**  
**Динамика коэффициентов обновления и ликвидации основных средств**



**1.7 Негізгі құрал-жабдықтардың тозу дәрежесі**  
**Степень износа основных средств**

пайызбен	в процентах					
	1995	1996	1997	1998	1999	2000
<b>Қазақстан Республикасы</b>	36,5	39,7	35,5	32,0	33,1	29,7
Ақмола	38,5	43,7	38,3	38,5	39,0	39,7
Ақтөбе	43,7	43,0	35,5	40,5	40,1	38,5
Алматы	37,4	41,0	31,6	24,1	26,7	30,4
Атырау	17,2	20,0	19,0	21,3	25,0	20,9
Батыс Қазақстан	29,6	32,7	28,6	26,3	26,7	27,7
Жамбыл	38,0	46,0	40,1	33,4	34,2	36,9
Қарағанды	36,2	42,1	37,4	36,2	39,6	39,6
Қостанай	40,1	42,0	37,0	24,3	28,2	31,8
Қызылорда	40,8	40,1	36,3	31,3	30,5	36,5
Маңғыстау	41,8	43,0	41,3	41,6	38,8	18,5
Оңтүстік Қазақстан	41,8	45,0	33,1	29,1	29,5	30,5
Павлодар	36,8	36,7	41,3	43,2	43,4	42,9
Солтүстік Қазақстан	39,2	48,5	37,6	30,7	28,1	31,6
Шығыс Қазақстан	44,1	47,8	40,2	39,4	38,2	33,5
Астана қаласы	-	-	37,4	19,3	28,8	19,7
Алматы қаласы	31,2	30,4	31,6	23,6	24,6	19,4

Жалғасы	Продолжение				
	2001	2002	2003	2004	2005
<b>Қазақстан Республикасы</b>	33,1	30,1	32,2	35,2	37,1
Ақмола	40,7	34,5	35,6	37,2	37,4
Ақтөбе	35,3	33,5	28,8	31,4	32,1
Алматы	30,7	26,0	35,3	42,0	33,9
Атырау	26,5	20,5	33,7	44,4	61,1
Батыс Қазақстан	33,9	34,9	38,9	42,2	19,1
Жамбыл	39,1	32,8	34,6	39,6	42,8
Қарағанды	39,0	42,7	41,5	41,7	39,7
Қостанай	35,3	41,9	44,3	45,1	37,5
Қызылорда	30,0	34,8	29,3	31,4	35,0
Маңғыстау	32,0	21,5	23,8	25,1	32,1
Оңтүстік Қазақстан	40,3	30,5	32,3	33,0	37,5
Павлодар	39,8	43,4	43,0	44,9	37,5
Солтүстік Қазақстан	44,2	48,0	49,7	50,0	46,3
Шығыс Қазақстан	32,9	42,8	37,6	38,9	47,5
Астана қаласы	27,9	13,0	14,8	17,4	24,7
Алматы қаласы	31,9	26,7	26,6	27,1	26,2

Жалғасы

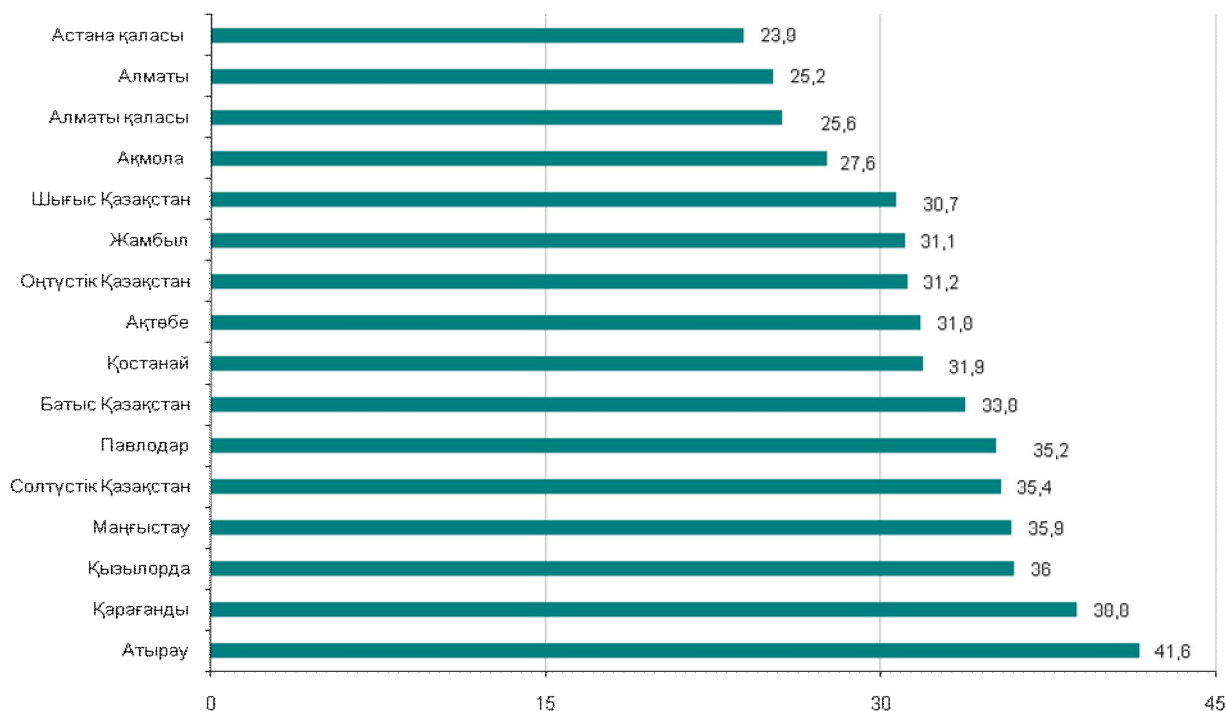
Продолжение

	2006	2007	2008	2009	2010
<b>Қазақстан Республикасы</b>	40,6	37,8	37,0	37,9	32,5
Ақмола	37,7	33,5	30,1	24,8	27,6
Ақтөбе	39,3	38,5	37,3	36,8	31,8
Алматы	44,7	33,9	30,0	27,9	25,2
Атырау	57,7	49,0	47,1	42,9	41,6
Батыс Қазақстан	34,8	37,5	35,2	44,6	33,8
Жамбыл	44,7	45,3	39,9	38,8	31,1
Қарағанды	43,3	39,8	52,2	41,9	38,8
Қостанай	21,3	22,8	23,7	26,8	31,9
Қызылорда	48,4	45,4	39,6	37,4	36,0
Маңғыстау	29,3	29,4	27,4	29,2	35,9
Оңтүстік Қазақстан	39,5	35,8	28,5	38,0	31,2
Павлодар	43,8	39,0	36,8	39,4	35,2
Солтүстік Қазақстан	46,2	39,6	34,8	38,3	35,4
Шығыс Қазақстан	43,7	40,6	38,5	39,2	30,7
Астана қаласы	37,6	39,6	37,4	52,4	23,9
Алматы қаласы	28,3	26,2	27,4	27,5	25,6

**Облыстар бөлінісінде негізгі құрал-жабдықтардың тозу дәрежесі**  
**Степень износа основных средств в разрезе областей**

пайызбен

в процентах



**1.8 Жеке экономикалық қызмет түрлері бойынша негізгі құрал-жабдықтардың құрылымы**  
**Структура основных средств по отдельным видам экономической деятельности**

**Экономикалық қызметтің барлық түрлері бойынша**  
**По всем видам экономической деятельности**

млн. теңге

млн. теңге

	2006	2007	2008	2009	2010
<b>Қазақстан Республикасы</b>	11 477 671	13 943 019	17 630 061	22 359 227	26 396 858
Ақмола	276 608	362 095	472 813	738 183	834 269
Ақтөбе	849 110	988 942	1 144 149	1 346 730	1 800 713
Алматы	464 669	540 524	792 114	955 902	1 119 326
Атырау	1 816 060	2 455 494	3 108 051	3 699 536	4 000 862
Батыс Қазақстан	1 018 851	1 093 010	1 316 698	1 836 729	1 854 748

Жалғасы

Продолжение

	2006	2007	2008	2009	2010
Жамбыл	232 312	274 415	339 106	384 145	498 319
Қарағанды	990 285	1 077 234	1 341 298	1 543 919	1 644 442
Қостанай	348 217	443 192	570 670	715 556	931 813
Қызылорда	366 936	432 699	584 073	741 412	992 788
Маңғыстау	656 071	900 428	1 066 976	1 361 787	2 111 530
Оңтүстік Қазақстан	406 518	515 368	645 331	862 615	1 126 805
Павлодар	630 608	797 002	1 220 326	1 225 451	1 418 940
Солтүстік Қазақстан	225 637	293 122	385 713	473 556	535 270
Шығыс Қазақстан	630 045	722 984	931 432	1 044 332	1 346 651
Астана қаласы	993 274	1 111 210	1 516 999	2 241 768	2 089 306
Алматы қаласы	1 572 470	1 935 300	2 194 312	3 187 606	4 091 076

\* 2010 жылдағы деректер мұнда және бұдан әрі экономикалық қызмет түрлерінің жаңа номенклатурасы бойынша келтірілген.  
Здесь и далее данные за 2010г. приведены по новой номенклатуре видов экономической деятельности.

### Ауыл шаруашылығы, аң аулау және орман шаруашылығы Сельское хозяйство, охота и лесоводство

пайызбен

в процентах

	2006	2007	2008	2009	2010*
<b>Қазақстан Республикасы</b>	4,2	4,3	5,7	5,3	5,4
Ақмола	17,4	20,1	22,0	16,5	20,2
Ақтөбе	1,2	1,1	0,9	0,9	0,9
Алматы	5,0	5,3	4,6	9,5	9,0
Атырау	0,0	0,0	0,0	0,1	0,1
Батыс Қазақстан	0,6	0,6	0,7	0,7	0,7
Жамбыл	3,5	3,8	2,3	2,2	3,0
Қарағанды	0,8	0,9	0,9	1,2	1,3
Қостанай	11,0	12,9	15,7	15,2	15,9
Қызылорда	1,3	1,2	1,0	1,2	6,0
Маңғыстау	0,5	0,2	0,1	0,1	0,2
Оңтүстік Қазақстан	3,6	2,4	2,2	2,6	2,8
Павлодар	2,6	2,1	1,8	1,6	2,0
Солтүстік Қазақстан	25,5	26,6	27,1	27,3	28,6
Шығыс Қазақстан	1,9	2,0	2,2	2,1	2,1
Астана қаласы	2,1	1,9	0,4	0,3	0,2
Алматы қаласы	0,1	0,1	0,1	0,1	0,1

\* Деректер экономикалық қызмет түрлерінің жаңа номенклатурасы бойынша келтірілген.  
Данные приведены по новой номенклатуре видов экономической деятельности.

### Кең өндіру өнеркәсібі Горнодобывающая промышленность

пайызбен

в процентах

	2006	2007	2008	2009	2010*
<b>Қазақстан Республикасы</b>	27,3	27,1	27,1	27,4	27,0
Ақмола	4,9	4,6	8,6	7,0	7,0
Ақтөбе	58,6	59,4	57,2	59,7	62,4
Алматы	1,7	2,0	3,4	2,3	1,7
Атырау	59,4	62,4	65,4	67,6	61,0
Батыс Қазақстан	81,0	74,4	70,9	74,7	71,9
Жамбыл	2,0	4,0	4,5	4,9	4,0
Қарағанды	6,0	6,7	7,6	7,5	7,8
Қостанай	38,4	37,9	37,2	35,8	33,4
Қызылорда	58,5	59,7	58,4	59,5	58,7
Маңғыстау	61,9	60,7	66,2	61,1	62,4
Оңтүстік Қазақстан	5,2	8,3	12,9	12,2	14,0
Павлодар	24,3	18,7	12,9	13,3	11,6
Солтүстік Қазақстан	0,2	0,5	0,8	0,7	0,7
Шығыс Қазақстан	6,8	7,1	8,7	8,2	7,5
Астана қаласы	1,4	1,2	1,1	1,4	1,2
Алматы қаласы	0,7	0,7	0,6	0,6	0,3

\* Деректер экономикалық қызмет түрлерінің жаңа номенклатурасы бойынша келтірілген.  
Данные приведены по новой номенклатуре видов экономической деятельности.

**Өндеу өнеркәсібі  
Обрабатывающая промышленность**

пайызбен	в процентах				
	2006	2007	2008	2009	2010*
<b>Қазақстан Республикасы</b>	12,1	12,4	12,5	13,5	10,4
Ақмола	8,8	9,1	8,3	15,9	7,7
Ақтөбе	7,6	7,0	7,9	7,5	6,3
Алматы	29,5	33,9	27,0	26,6	24,8
Атырау	4,5	3,9	3,0	2,6	2,7
Батыс Қазақстан	1,5	3,8	2,4	4,3	2,6
Жамбыл	10,3	8,7	7,7	6,7	7,7
Қарағанды	50,5	44,9	46,7	46,7	43,3
Қостанай	9,4	9,7	8,7	8,6	8,1
Қызылорда	2,5	1,7	1,7	1,4	1,3
Маңғыстау	2,3	3,3	3,4	3,6	3,0
Оңтүстік Қазақстан	30,8	29,3	25,0	18,6	19,2
Павлодар	24,6	28,9	25,5	29,4	29,8
Солтүстік Қазақстан	9,9	14,6	13,3	10,8	10,0
Шығыс Қазақстан	34,3	36,7	27,4	35,0	37,2
Астана қаласы	4,2	7,1	17,5	34,1	4,7
Алматы қаласы	11,3	10,8	10,3	8,5	7,2

\* Деректер экономикалық қызмет түрлерінің жаңа номенклатурасы бойынша келтірілген.  
Данные приведены по новой номенклатуре видов экономической деятельности.

**Электр энергиясын, газ бен суды өндіру және бөлу  
Производство и распределение электроэнергии, газа и воды**

пайызбен	в процентах				
	2006	2007	2008	2009	2010*
<b>Қазақстан Республикасы</b>	5,3	5,2	6,0	5,8	6,0
Ақмола	9,1	7,6	6,9	3,8	4,3
Ақтөбе	3,2	3,3	4,1	4,8	3,6
Алматы	7,1	3,0	6,9	5,4	3,4
Атырау	0,7	0,6	0,5	0,6	0,9
Батыс Қазақстан	1,7	1,6	1,7	1,2	1,3
Жамбыл	7,7	6,7	11,8	10,8	12,9
Қарағанды	8,7	8,9	8,0	8,7	7,0
Қостанай	6,8	7,1	6,1	6,1	5,0
Қызылорда	2,7	1,9	3,7	3,4	1,7
Маңғыстау	4,7	8,1	7,7	7,5	4,8
Оңтүстік Қазақстан	14,4	13,2	12,5	23,7	2,6
Павлодар	20,4	21,3	35,4	33,0	31,1
Солтүстік Қазақстан	10,6	8,6	10,2	8,4	6,6
Шығыс Қазақстан	15,7	10,6	10,4	11,7	9,8
Астана қаласы	7,0	6,9	4,9	1,9	3,9
Алматы қаласы	3,6	4,1	2,5	3,6	3,2

\* Деректер экономикалық қызмет түрлерінің жаңа номенклатурасы бойынша келтірілген.  
Данные приведены по новой номенклатуре видов экономической деятельности.

**Құрылыс  
Строительство**

пайызбен	в процентах				
	2006	2007	2008	2009	2010*
<b>Қазақстан Республикасы</b>	4,9	5,3	4,5	5,2	5,8
Ақмола	1,2	3,7	3,3	2,3	4,5
Ақтөбе	1,9	1,7	2,3	1,8	2,8
Алматы	16,7	14,3	12,2	12,5	12,0
Атырау	3,4	3,3	3,1	2,7	3,2
Батыс Қазақстан	2,3	2,7	2,7	2,8	3,7
Жамбыл	28,7	24,6	21,4	21,7	16,1
Қарағанды	1,0	1,6	1,2	1,4	2,8
Қостанай	1,5	2,4	1,4	1,9	2,4
Қызылорда	4,3	5,0	4,9	4,5	3,9
Маңғыстау	2,6	2,3	2,0	4,5	6,0
Оңтүстік Қазақстан	2,7	3,0	3,9	3,9	6,8
Павлодар	12,4	10,6	6,6	6,6	6,3
Солтүстік Қазақстан	1,1	1,0	1,1	1,0	1,5
Шығыс Қазақстан	2,1	3,6	4,4	3,7	3,8
Астана қаласы	9,4	10,5	6,8	6,1	13,1
Алматы қаласы	11,1	13,0	11,8	15,3	12,1

\* Деректер экономикалық қызмет түрлерінің жаңа номенклатурасы бойынша келтірілген.  
Данные приведены по новой номенклатуре видов экономической деятельности.

**Көлік және байланыс  
Транспорт и связь**

пайызбен

в процентах

	2006	2007	2008	2009	2010*
<b>Қазақстан Республикасы</b>	16,3	14,3	14,0	13,7	12,7
Ақмола	27,3	24,0	21,8	14,1	11,8
Ақтөбе	16,8	16,4	15,4	13,2	9,7
Алматы	5,8	7,6	7,4	7,4	7,4
Атырау	10,8	12,1	14,7	11,8	15,5
Батыс Қазақстан	5,5	6,6	10,6	7,5	6,8
Жамбыл	23,6	25,1	25,0	22,3	14,9
Қарағанды	17,8	18,7	17,4	15,9	13,8
Қостанай	13,3	10,4	11,5	13,2	9,2
Қызылорда	15,9	11,6	12,4	9,9	8,1
Маңғыстау	21,1	16,6	10,2	11,4	10,1
Оңтүстік Қазақстан	20,0	18,5	17,5	13,2	9,4
Павлодар	7,0	7,3	5,6	5,7	4,3
Солтүстік Қазақстан	29,8	23,5	23,2	25,5	20,6
Шығыс Қазақстан	15,5	15,6	15,5	12,1	9,2
Астана қаласы	36,7	34,7	29,1	19,1	19,5
Алматы қаласы	24,1	22,3	25,2	30,9	27,3

\* Деректер экономикалық қызмет түрлерінің жаңа номенклатурасы бойынша келтірілген.  
Данные приведены по новой номенклатуре видов экономической деятельности.

## 2. МЕНШІК НЫСАНДАРЫ БОЙЫНША НЕГІЗГІ ҚҰРАЛ-ЖАБДЫҚТАР ОСНОВНЫЕ СРЕДСТВА ПО ФОРМАМ СОБСТВЕННОСТИ

### 2.1 Меншік нысандары бойынша негізгі құрал-жабдықтар Основные средства по формам собственности

млн. теңге	1995	1996	1997	1998	1999	2000	млн. теңге
<b>Барлығы</b>	1 385 721	1 997 754	2 730 985	2 717 160	2 879 651	3 401 831	<b>Всего</b>
соның ішінде :							в том числе:
мемлекеттік меншік	633 274	788 441	674 111	657 258	727 186	642 307	государственная собственность
жеке меншік	734 577	1 140 772	1 767 445	1 801 163	1 866 373	2 485 478	частная собственность
басқа мемлекеттердің, олардың заңды тұлғалары мен азаматтарының меншігі	17 870	68 541	289 429	258 739	286 092	274 046	собственность других государств, их юридических лиц и граждан
<i>Жалғасы</i>							
	2001	2002	2003	2004	2005		<i>Продолжение</i>
<b>Барлығы</b>	4 004 036	4 882 552	5 707 379	6 628 313	7 573 663		<b>Всего</b>
соның ішінде :							в том числе:
мемлекеттік меншік	754 526	655 654	788 393	870 558	1 022 834		государственная собственность
жеке меншік	2 870 861	3 741 574	4 350 822	5 058 040	5 217 740		частная собственность
басқа мемлекеттердің, олардың заңды тұлғалары мен азаматтарының меншігі	378 649	485 324	568 164	699 715	1 333 089		собственность других государств, их юридических лиц и граждан
<i>Жалғасы</i>							
	2006	2007	2008	2009	2010		<i>Продолжение</i>
<b>Барлығы</b>	11 477 671	13 943 019	17 630 061	22 359 227	26 396 858		<b>Всего</b>
соның ішінде :							в том числе:
мемлекеттік меншік	1 323 861	1 365 808	1 838 264	2 427 471	3 143 970		государственная собственность
жеке меншік	7 865 531	10 226 990	12 809 435	16 096 264	19 067 353		частная собственность
басқа мемлекеттердің, олардың заңды тұлғалары мен азаматтарының меншігі	2 288 279	2 350 221	2 982 362	3 835 492	4 185 535		собственность других государств, их юридических лиц и граждан

### 2.2 Негізгі құрал-жабдықтарды іске қосу және сатып алу Ввод и приобретение новых основных средств

млн. теңге	1995	1996	1997	1998	1999	2000	млн. теңге
<b>Барлығы</b>	138 802	117 028	99 364	178 819	229 859	470 985	<b>Всего</b>
соның ішінде :							в том числе:
мемлекеттік меншік	58 818	32 622	18 485	33 346	44 865	69 494	государственная собственность
жеке меншік	79 222	82 000	74 684	127 243	168 206	387 426	частная собственность
басқа мемлекеттердің, олардың заңды тұлғалары мен азаматтарының меншігі	762	2 406	6 195	18 230	16 788	14 065	собственность других государств, их юридических лиц и граждан
<i>Жалғасы</i>							
	2001	2002	2003	2004	2005		<i>Продолжение</i>
<b>Барлығы</b>	528 673	614 485	812 497	872 560	1 295 718		<b>Всего</b>
соның ішінде :							в том числе:
мемлекеттік меншік	129 352	95 597	115 171	106 629	152 101		государственная собственность
жеке меншік	339 408	457 247	613 355	645 406	883 274		частная собственность
басқа мемлекеттердің, олардың заңды тұлғалары мен азаматтарының меншігі	59 913	61 641	83 971	120 525	260 343		собственность других государств, их юридических лиц и граждан

Жалғасы

Продолжение

	2006	2007	2008	2009	2010	
<b>Барлығы</b>	1 778 991	2 435 425	3 270 485	3 600 285	3 621 707	<b>Всего</b>
соның ішінде						в том числе:
мемлекеттік меншік	169 120	240 167	385 318	477 450	530 191	государственная собственность
жеке меншік	1 217 876	1 781 448	2 531 616	2 659 573	2 629 740	частная собственность
басқа мемлекеттердің, олардың заңды тұлғалары						собственность других государств, их юридических лиц и граждан
мен азаматтарының меншігі	391 995	413 810	353 552	463 262	461 776	

### 2.3 Негізгі құрал-жабдықтарды жою және есептен шығару Ликвидация и списание основных средств

млн. теңге

млн. тенге

	1995	1996	1997	1998	1999	2000	
<b>Барлығы</b>	20 786	46 982	66 323	54 741	62 378	61 595	<b>Всего</b>
соның ішінде :							в том числе:
мемлекеттік меншік	7 191	10 592	19 530	16 009	21 931	14 268	государственная собственность
жеке меншік	13 540	35 726	43 090	34 868	37 898	45 411	частная собственность
басқа мемлекеттердің, олардың заңды тұлғалары мен азаматтарының меншігі	55	664	3 703	3 864	2 549	1 916	собственность других государств, их юридических лиц и граждан

Жалғасы

Продолжение

	2001	2002	2003	2004	2005	
<b>Барлығы</b>	60 675	46 177	43 987	62 032	104 392	<b>Всего</b>
соның ішінде :						в том числе:
мемлекеттік меншік	16 624	10 906	8 554	8 937	14 693	государственная собственность
жеке меншік	41 119	31 439	31 084	45 623	78 323	частная собственность
басқа мемлекеттердің, олардың заңды тұлғалары мен азаматтарының меншігі	2 932	3 832	4 349	7 472	11 376	собственность других государств, их юридических лиц и граждан

Жалғасы

Продолжение

	2006	2007	2008	2009	2010	
<b>Барлығы</b>	147 122	243 649	240 121	290 737	398 753	<b>Всего</b>
соның ішінде :						в том числе:
мемлекеттік меншік	16 940	23 716	38 043	43 871	47 815	государственная собственность
жеке меншік	110 202	204 386	166 331	215 950	282 852	частная собственность
басқа мемлекеттердің, олардың заңды тұлғалары мен азаматтарының меншігі	19 980	15 547	35 747	30 916	68 086	собственность других государств, их юридических лиц и граждан

### 2.4 Негізгі құрал-жабдықтарды жаңарту коэффициенті Коэффициент обновления основных средств

пайызбен

в процентах

	1995	1996	1997	1998	1999	2000	
<b>Барлығы</b>	10,0	5,9	4,1	7,4	8,0	13,8	<b>Всего</b>
соның ішінде :							в том числе:
мемлекеттік меншік	9,3	4,1	2,7	5,1	6,6	10,8	государственная собственность
жеке меншік	5,9	4,0	5,3	7,1	9,8	15,6	частная собственность
басқа мемлекеттердің, олардың заңды тұлғалары мен азаматтарының меншігі	4,3	3,5	2,1	7,0	5,9	5,1	собственность других государств, их юридических лиц и граждан

Жалғасы

Продолжение

	2001	2002	2003	2004	2005	
<b>Барлығы</b>	13,2	12,6	14,2	13,2	17,1	<b>Всего</b>
соның ішінде :						в том числе:
мемлекеттік меншік	17,1	14,6	14,6	12,2	14,9	государственная собственность
жеке меншік	11,8	12,2	14	12,8	16,9	частная собственность
басқа мемлекеттердің, олардың заңды тұлғалары						собственность других государств, их юридических лиц и граждан
мен азаматтарының меншігі	15,8	12,7	14,8	17,2	19,5	

Жалғасы

Продолжение

	2006	2007	2008	2009	2010	
<b>Барлығы</b>	15,5	17,5	18,6	16,1	13,7	<b>Всего</b>
соның ішінде :						в том числе:
мемлекеттік меншік	12,8	17,6	21,0	19,7	16,9	государственная собственность
жеке меншік	15,5	17,4	19,8	16,5	13,8	частная собственность
басқа мемлекеттердің, олардың заңды тұлғалары						собственность других государств, их юридических лиц и граждан
мен азаматтарының меншігі	17,1	17,6	11,9	12,1	11,0	

### 2.5 Негізгі құрал-жабдықтарды жою коэффициенті Коэффициент ликвидации основных средств

пайызбен

в процентах

	1995	1996	1997	1998	1999	2000	
<b>Барлығы</b>	2,2	2,5	3,1	2,6	2,3	2,0	<b>Всего</b>
соның ішінде :							в том числе:
мемлекеттік меншік	1,7	1,4	3,2	2,6	2,5	2,3	государственная собственность
жеке меншік	4,3	5,8	3,3	2,0	2,5	2,1	частная собственность
басқа мемлекеттердің, олардың заңды тұлғалары мен азаматтарының меншігі	0,3	1,0	1,7	1,5	0,9	0,7	собственность других государств, их юридических лиц и граждан

Жалғасы

Продолжение

	2001	2002	2003	2004	2005	
<b>Барлығы</b>	1,7	1,1	0,9	1,1	1,7	<b>Всего</b>
соның ішінде :						в том числе:
мемлекеттік меншік	2,6	2,1	1,4	1,2	1,7	государственная собственность
жеке меншік	1,6	1,0	0,8	1,0	1,9	частная собственность
басқа мемлекеттердің, олардың заңды тұлғалары						собственность других государств, их юридических лиц и граждан
мен азаматтарының меншігі	1,0	1,0	0,9	1,3	1,1	

Жалғасы

Продолжение

	2006	2007	2008	2009	2010	
<b>Барлығы</b>	1,6	2,1	1,7	1,6	1,7	<b>Всего</b>
соның ішінде :						в том числе:
мемлекеттік меншік	1,5	2,2	2,6	2,3	1,8	государственная собственность
жеке меншік	1,7	2,5	2,0	1,6	1,7	частная собственность
басқа мемлекеттердің, олардың заңды тұлғалары						собственность других государств, их юридических лиц и граждан
мен азаматтарының меншігі	1,1	0,8	1,5	1,0	1,8	

## 2.6 Негізгі құрал-жабдықтардың тозу дәрежесі

### Степень износа основных средств

пайызбен

в процентах

	1995	1996	1997	1998	1999	2000	
<b>Барлығы</b>	36,5	39,7	35,5	32,0	33,1	29,7	<b>Всего</b>
соның ішінде :							в том числе:
мемлекеттік меншік	38,9	40,0	41,6	38,1	36,9	37,4	государственная собственность
жеке меншік	36,6	39,1	41,2	38,9	34,6	29,3	частная собственность
басқа мемлекеттердің, олардың заңды тұлғалары мен азаматтарының меншігі	41,0	40,0	50,5	46,7	34,7	36,2	собственность других государств, их юридических лиц и граждан

Жалғасы

Продолжение

	2001	2002	2003	2004	2005	
<b>Барлығы</b>	33,1	30,1	32,7	33,5	37,1	<b>Всего</b>
соның ішінде :						в том числе:
мемлекеттік меншік	38,1	35,5	33,1	33,2	38	государственная собственность
жеке меншік	29,8	25,9	32,1	33,4	39,3	частная собственность
басқа мемлекеттердің, олардың заңды тұлғалары мен азаматтарының меншігі	36,7	36,5	36,2	34,3	27,6	собственность других государств, их юридических лиц и граждан

Жалғасы

Продолжение

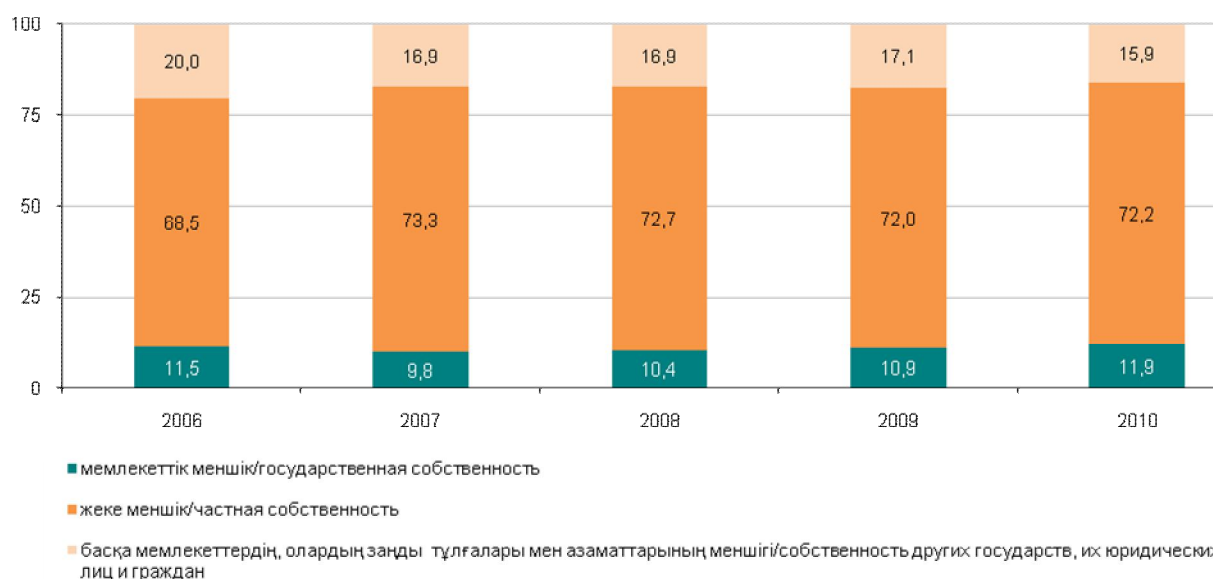
	2006	2007	2008	2009	2010	
<b>Барлығы</b>	40,6	37,8	37,0	37,9	32,5	<b>Всего</b>
соның ішінде :						в том числе:
мемлекеттік меншік	39,1	35,7	31,2	31,9	33,5	государственная собственность
жеке меншік	40,2	38,1	36,7	37,5	30,0	частная собственность
басқа мемлекеттердің, олардың заңды тұлғалары мен азаматтарының меншігі	42,8	37,7	42,1	43,3	43,1	собственность других государств, их юридических лиц и граждан

## Негізгі құрал-жабдықтардың меншік нысандары бойынша құрылымының өзгеруі

### Изменение структуры основных средств по формам собственности

пайызбен

в процентах



### 3. КӘСІПОРЫНДАРДЫҢ МӨЛШЕРІ БОЙЫНША НЕГІЗГІ ҚҰРАЛ-ЖАБДЫҚТАР ОСНОВНЫЕ СРЕДСТВА ПО РАЗМЕРНОСТИ ПРЕДПРИЯТИЙ

#### 3.1 Негізгі құрал-жабдықтардың құрылымы Структура основных средств

пайызбен						в процентах
	2006	2007	2008	2009	2010	
<b>Барлық негізгі құрал-жабдықтар</b>	100,0	100,0	100,0	100,0	100,0	<b>Все основные средства</b>
соның ішінде:						в том числе:
саны 1-ден 50 адамға						малые предприятия с
дейінгі шағын кәсіпорындар	19,9	20,3	29,8	28,9	30,5	численностью от 1 до 50 человек
саны 51-ден 250 адамға						средние предприятия с
дейінгі орта кәсіпорындар	17,5	19,6	15,5	18,5	21,2	численностью от 51 до 250 человек
саны 251 адамнан жоғары						крупные предприятия с
ірі кәсіпорындар	62,6	60,1	54,7	52,6	48,3	численностью свыше 251 человека

#### 3.2 Негізгі құрал-жабдықтарды іске қосу және сатып алу Ввод и приобретение основных средств

пайызбен						в процентах
	2006	2007	2008	2009	2010	
<b>Барлық негізгі құрал-жабдықтар</b>	100,0	100,0	100,0	100,0	100,0	<b>Все основные средства</b>
соның ішінде:						в том числе:
саны 1-ден 50 адамға						малые предприятия с
дейінгі шағын кәсіпорындар	19,8	22,5	29,3	35,6	36,0	численностью от 1 до 50 человек
саны 51-ден 250 адамға						средние предприятия с
дейінгі орта кәсіпорындар	21,0	20,6	16,1	26,3	31,1	численностью от 51 до 250 человек
саны 251 адамнан жоғары						крупные предприятия с
ірі кәсіпорындар	59,2	56,9	54,6	38,1	32,9	численностью свыше 251 человека

#### 3.3 Негізгі құрал-жабдықтарды жою және есептен шығару Ликвидация и списание основных средств

пайызбен						в процентах
	2006	2007	2008	2009	2010	
<b>Барлық негізгі құрал-жабдықтар</b>	100,0	100,0	100,0	100,0	100,0	<b>Все основные средства</b>
соның ішінде:						в том числе:
саны 1-ден 50 адамға						малые предприятия с
дейінгі шағын кәсіпорындар	16,4	13,9	14,8	19,3	21,0	численностью от 1 до 50 человек
саны 51-ден 250 адамға						средние предприятия с
дейінгі орта кәсіпорындар	38,5	16,0	26,1	17,5	12,5	численностью от 51 до 250 человек
саны 251 адамнан жоғары						крупные предприятия с
ірі кәсіпорындар	45,1	70,1	59,1	63,2	66,5	численностью свыше 251 человека

#### 3.4 Негізгі құрал-жабдықтарды жаңарту коэффициенті Коэффициент обновления основных средств

пайызбен						в процентах
	2006	2007	2008	2009	2010	
<b>Барлық негізгі құрал-жабдықтар</b>	15,5	17,5	18,6	16,1	13,7	<b>Все основные средства</b>
соның ішінде:						в том числе:
саны 1-ден 50 адамға						малые предприятия с
дейінгі шағын кәсіпорындар	16,9	20,8	18,2	19,9	16,2	численностью от 1 до 50 человек
саны 51-ден 250 адамға						средние предприятия с
дейінгі орта кәсіпорындар	20,1	19,8	19,3	22,9	20,2	численностью от 51 до 250 человек
саны 251 адамнан жоғары						крупные предприятия с
ірі кәсіпорындар	16,5	17,7	18,5	11,7	9,4	численностью свыше 251 человека

### 3.5 Негізгі құрал-жабдықтардың жойылу коэффициенті Коэффициент ликвидации основных средств

пайызбен

в процентах

	2006	2007	2008	2009	2010	
<b>Барлық негізгі құрал-жабдықтар</b>	1,6	2,1	1,7	1,6	1,7	<b>Все основные средства</b>
соның ішінде:						в том числе:
саны 1-ден 50 адамға						малые предприятия с
дейінгі шағын кәсіпорындар	1,6	1,8	0,8	1,1	1,1	численностью от 1 до 50 человек
саны 51-ден 250 адамға						средние предприятия с
дейінгі орта кәсіпорындар	4,2	2,1	2,8	1,7	1,1	численностью от 51 до 250 человек
саны 251 адамнан жоғары						крупные предприятия с
ірі кәсіпорындар	1,4	2,9	1,9	1,8	2,3	численностью свыше 251 человека

### 3.6 Негізгі құрал-жабдықтардың тозу дәрежесі Степень износа основных средств

пайызбен

в процентах

	2006	2007	2008	2009	2010	
<b>Барлық негізгі құрал-жабдықтар</b>	40,6	37,8	37,0	37,9	32,5	<b>Все основные средства</b>
соның ішінде:						в том числе:
саны 1-ден 50 адамға						малые предприятия с
дейінгі шағын кәсіпорындар	22,9	24,8	36,0	36,6	23,1	численностью от 1 до 50 человек
саны 51-ден 250 адамға						средние предприятия с
дейінгі орта кәсіпорындар	28,5	28,7	28,0	29,0	30,0	численностью от 51 до 250 человек
саны 251 адамнан жоғары						крупные предприятия с
ірі кәсіпорындар	44,6	40,9	40,1	41,7	39,6	численностью свыше 251 человека

## 4. ЭКОНОМИКАЛЫҚ ҚЫЗМЕТ ТҮРЛЕРІ БОЙЫНША НЕГІЗГІ ҚҰРАЛ-ЖАБДЫҚТАР ОСНОВНЫЕ СРЕДСТВА ПО ВИДАМ ЭКОНОМИЧЕСКОЙ ДЕЯТЕЛЬНОСТИ

### 4.1 Бастапқы құны бойынша негізгі құрал-жабдықтардың нақты бары Наличие основных средств по первоначальной стоимости

млн. теңге

млн. тенге

	2006	2007	2008	2009	
<b>Барлық негізгі құрал-жабдықтар</b>	11 477 671	13 943 019	17 630 061	22 359 227	<b>Все основные средства</b>
соның ішінде экономикалық қызмет түрлері бойынша:					в том числе по видам экономической деятельности:
ауыл шаруашылығы, аң аулау және осы салаларда қызметтер көрсету	486 336	603 733	1 005 338	1 178 773	сельское хозяйство, охота и предоставление услуг в этих областях
орман шаруашылығы және осы салаларда қызметтер көрсету	1 295	1 302	2 125	2 388	лесное хозяйство и предоставление услуг в этой области
балық аулау, балық өсіру	2 262	2 326	2 693	3 865	рыболовство, рыбоводство
кен өндіру өнеркәсібі	3 138 242	3 774 881	4 785 917	6 136 408	горнодобывающая промышленность
көмір, лигнит және шымтезек өндіру	157 815	152 826	167 945	177 266	добыча угля, лигнита и торфа
шикі мұнай және табиғи газ өндіру; осы салаларда қызмет көрсету	2 633 777	3 228 816	4 078 198	5 270 372	добыча сырой нефти и природного газа; предоставление услуг в этих областях
темір кендерін өндіру	116 709	125 070	152 056	174 224	добыча железных руд
түсті металл кендерін өндіру	177 320	179 206	251 307	339 582	добыча руд цветных металлов
өңдеу өнеркәсібі	1 391 934	1 726 149	2 210 591	3 029 324	обрабатывающая промышленность
тамақ өнімдерін өндіру, сусындарды қоса	244 891	300 447	344 307	378 031	производство пищевых продуктов, включая напитки
					текстильное и швейное производство
тоқыма және тігін өндірісі	28 918	32 654	29 533	30 732	производство кожи, изделий из кожи и производство обуви
былғары, былғарыдан жасалған бұйымдар және аяқ киім өндірісі	1 267	2 002	5 573	5 637	производство древесины и изделий из дерева
сүрек және ағаштан жасалған бұйымдар өндірісі	5 265	5 906	8 360	11 370	
қағаз және қатырма қағаз және олардан жасалған бұйымдар өндірісі	19 746	21 026	11 718	27 824	производство бумаги и картона и изделий из них
					издательская и полиграфическая деятельность, тиражирование записанных носителей информации
баспа және полиграфия қызметі, ақпарат иелерінің жазылған таралымын көбейту кокс, мұнай өнімдерін және ядролық материалдарды өндіру	30 860	28 702	33 364	34 516	производство кокса, нефтепродуктов и ядерных материалов
химия өнеркәсібі	127 327	142 614	143 518	157 049	химическая промышленность
резина және пластмасса бұйымдарын шығару	46 053	64 184	62 962	73 726	производство резиновых и пластмассовых изделий
	26 675	36 670	33 957	77 220	металлургическая промышленность
металлургия өнеркәсібі	583 848	737 862	955 144	1 170 674	производство чугуна, стали и ферросплавов
шойын, болат және ферроқорытпалар өндіру	264 419	291 246	323 525	357 398	производство цветных металлов
					производство машин и оборудования
түсті металл өндіру	298 232	406 257	549 343	714 785	производство автомобилей, прицепов и полуприцепов, прочего транспортного оборудования
машиналар мен жабдықтар өндіру	41 870	54 054	50 166	65 810	производство мебели и прочей продукции
автомобильдер, тіркемелер және жартылай тіркемелер өзге де көлік жабдықтары өндірісі	44 066	54 421	60 245	60 807	производство и распределение электроэнергии, газа и воды
жиһаз және өзге де өнімдер өндіру	14 188	6 293	7 966	6 349	производство и распределение электроэнергии
электр энергиясын, газ бен суды өндіру және бөлу	611 013	719 082	1 057 674	1 286 479	производство и распределение электроэнергии
электр энергиясын өндіру және бөлу	424 569	517 649	820 063	886 472	производство и распределение газообразного топлива
газ теріздес отын өндіру және бөлу	16 391	18 860	22 249	26 503	снабжение паром и горячей водой
бумен және ыстық сумен жабдықтау	95 692	98 359	115 479	150 826	сбор, очистка и распределение воды
суды жинау, тазалау және бөлу	74 361	84 214	99 883	222 678	

Жалғасы

Продолжение

	2006	2007	2008	2009	
құрылыс	567 149	735 865	795 793	1 159 403	строительство
сауда; автомобильдерді,					торговля; ремонт автомобилей,
тұрмыстық заттарды және жеке	395 729	516 890	600 511	702 166	бытовых изделий и предметов
пайдаланатын заттарды жөндеу	66 766	67 298	75 344	93 671	личного пользования
қонақ үйлердің қызмет көрсетуі					предоставление услуг гостиницами
мейрамханалардың қызмет					предоставление услуг
көрсетуі	23 721	17 563	22 602	27 114	ресторанами
көлік	1 624 989	1 581 285	1 923 021	2 430 636	транспорт
байланыс	250 082	410 936	553 985	621 578	связь
қаржы қызметі	117 310	205 304	283 212	335 959	финансовая деятельность
жылжымайтын мүлікпен					операции с недвижимым
операциялар, жалға беру және					имуществом, аренда и
тұтынушыларға қызмет көрсету	1 820 203	2 402 494	2 640 692	3 208 877	предоставление услуг потребителям
мемлекеттік басқару	478 470	549 060	778 827	1 079 912	государственное управление
білім беру	217 951	285 532	435 138	494 206	образование
денсаулық сақтау және					здравоохранение и предоставление
әлеуметтік қызмет көрсету	181 293	214 268	292 046	325 856	социальных услуг
коммуналдық, әлеуметтік және					предоставление коммунальных,
дербес қызметтер	102 926	129 051	164 552	242 612	социальных и персональных услуг

Жалғасы

Продолжение

	2010*	
<b>Барлық негізгі құрал-жабдықтар</b>	26 396 858	<b>Все основные средства</b>
соның ішінде экономикалық қызмет түрлері бойынша:		в том числе по видам экономической деятельности:
ауыл шаруашылығы, аң аулау және осы		сельское хозяйство, охота и
салаларда қызметтер көрсету	1 423 889	предоставление услуг в этих областях
өсімдік және мал шаруашылығы, аңшылық және		растениеводство и животноводство, охота и
осы салаларда қызметтер ұсыну	1 416 702	предоставление услуг в этих областях
орман шаруашылығы және ағаш дайындау	2 805	лесоводство и лесозаготовки
балық шаруашылығы және аквадақыл	4 382	рыболовство и аквакультура
		горнодобывающая промышленность и разработка
кен өндіру өнеркәсібі және карьерлерді қазу	7 119 810	карьеров
көмір және лигнит өндіру	189 270	добыча угля и лигнита
шикі мұнай және табиғи газ өндіру	5 852 592	добыча сырой нефти и природного газа;
металл кендерін өндіру	726 098	добыча металлических руд
өңдеу өнеркәсібі	2 733 360	обрабатывающая промышленность
тамақ өнімдерін өндіру	289 893	производство продуктов питания
сусындарды өндіру	150 033	производство напитков
тоқыма бұйымдарын өндіру	31 327	производство текстильных изделий
былғары және оған жататын өнімдерді		производство кожаной и относящейся к ней
өндіру	7 616	продукции
жиһаздан басқа ағаштан және тоздан жасалған		
бұйымдарды өндіру; сабаннан және өруге		производство деревянных и пробковых изделий,
арналған материалдан жасалған бұйымдар		кроме мебели; производство изделий из соломки и
өндіру	14 201	материалов для плетения
қағаз және қағаздан жасалған өнімдер өндіру		
өндірісі	29 459	производство бумаги и бумажной продукции
жазылған материалдарды басып шығару және		печать и воспроизведение записанных
жаңғырту	36 054	материалов
		производство кокса и продуктов
кокс және мұнай өңдеу өнімдерін өндіру	152 398	нефтепереработки
		производство продуктов химической
химиялық өнеркәсіп өнімдерін өндіру	99 052	промышленности
		производство резиновых и пластмассовых
резина және пластмасса бұйымдарын шығару	41 722	изделий
металлургия өнеркәсібі	1 294 605	металлургическая промышленность
машинала мен жабдықтардан басқа дайын		производство готовых металлических изделий,
металл бұйымдарын жасау	53 182	кроме машин и оборудования
басқа санаттарға кіргізілмеген машиналар мен		производство машин и оборудования, не
жабдықтар жасау	57 792	включенных в другие категории
автокөлік құралдарын, трейлерлер және		производство автотранспортных средств,
жартылай тіркемелер жасау	6 641	трейлеров и полуприцепов
өзге де көлік құралдарын жасау	16 891	производство прочих транспортных средств
жиһаз жасау	8 819	производство мебели
өзге дайын бұйымдарды жасау	12 068	производство прочих готовых изделий
электрмен жабдықтау, газ, бу беру және ауа		электроснабжение, подача газа, пара и воздушное
баптау	1 245 653	кондиционирование
сумен жабдықтау; көріз жүйесі, қалдықтардың		водоснабжение; канализационная система,
жиналуын және таратылуын бақылау	341 788	контроль над сбором и распределением отходов
суды жинау, өңдеу және бөлу	283 554	сбор, обработка и распределение воды

	2010*	
құрылыс	1 538 260	строительство
сауда; автомобильдерді, көтерме және бөлшек сауда; автомобильдерді және мотоциклдерді жөндеу		оптовая и розничная торговля; ремонт автомобилей и мотоциклов
көлік және қоймалау	904 737	
тұру және тамақтану бойынша қызметтер	3 353 686	транспорт и складирование
ақпарат және байланыс	183 734	услуги по проживанию и питанию
қаржы және сақтандыру қызметі	763 848	информация и связь
жылжымайтын мүлікпен жасалатын операциялар	436 016	финансовая и страховая деятельность
кәсіби, ғылыми және техникалық қызмет	2 586 078	операции с недвижимым имуществом
әкімшілік және қосалқы қызмет		профессиональная, научная и техническая деятельность
көрсету саласындағы қызмет	850 561	деятельность в области административного и вспомогательного обслуживания
мемлекеттік басқару және қорғаныс; міндетті әлеуметтік қамтамасыз ету	212 534,0	государственное управление и оборона;
білім беру	1 424 877	обязательное социальное обеспечение
денсаулық сақтау және әлеуметтік қызметтер	627 905	образование
өнер, ойын-сауық және демалыс	434 593	здравоохранение и социальные услуги
өзге де қызметтер түрлерін ұсыну	142 239	искусство, развлечения и отдых
	73 290	предоставление прочих видов услуг

\* Деректер экономикалық қызмет түрлерінің жаңа номенклатурасы бойынша келтірілген.  
Данные приведены по новой номенклатуре видов экономической деятельности.

#### 4.2 Баланстық (тозуды шегергендегі) құны бойынша негізгі құрал-жабдықтардың нақты бары Наличие основных средств по балансовой (за вычетом износа) стоимости

млн. теңге

млн. тенге

	2006	2007	2008	2009	
<b>Барлық негізгі құрал-жабдықтар</b>	6 818 396	8 677 326	11 104 460	13 890 132	<b>Все основные средства</b>
соның ішінде экономикалық қызмет түрлері бойынша:					в том числе по видам экономической деятельности:
ауыл шаруашылығы, аң аулау және осы салаларда қызметтер көрсету	341 332	504 601	896 603	1 014 736	сельское хозяйство, охота и предоставление услуг в этих областях
орман шаруашылығы және осы салаларда қызметтер көрсету	766	950	1 416	1 444	лесное хозяйство и предоставление услуг в этой области
балық аулау, балық өсіру	1 354	1 792	1 875	2 606	рыболовство, рыбоводство
кен өндіру өнеркәсібі	1 727 365	2 220 916	2 890 340	3 735 220	горнодобывающая промышленность
көмір, лигнит және шымтезек өндіру	62 281	52 177	58 550	60 280	добыча угля, лигнита и торфа
шикі мұнай және табиғи газ өндіру; осы салаларда қызмет көрсету	1 457 990	1 892 440	2 445 234	3 189 654	добыча сырой нефти и природного газа; предоставление услуг в этих областях
темір кендерін өндіру	72 482	84 881	99 801	110 655	добыча железных руд
түсті металл кендерін өндіру	96 032	122 717	177 038	245 290	добыча руд цветных металлов
өңдеу өнеркәсібі	985 700	1 218 791	1 306 669	1 613 813	обрабатывающая промышленность
тамақ өнімдерін өндіру, сусындарды қоса	159 583	217 468	248 077	250 324	производство пищевых продуктов, включая напитки
тоқыма және тігін өндірісі	25 137	26 811	23 000	25 341	текстильное и швейное производство
былғары, былғарыдан жасалған бұйымдар және аяқ киім өндірісі	922	1 371	4 241	3 492	производство кожи, изделий из кожи и производство обуви
сүрек және ағаштан жасалған бұйымдар өндірісі	4 332	4 515	5 903	8 674	производство древесины и изделий из дерева
қағаз және қатырма қағаз және олардан жасалған бұйымдар өндірісі	14 953	16 509	9 045	23 577	производство бумаги и картона и изделий из них
баспа және полиграфия қызметі, ақпарат иелерінің жазылған таралымын көбейту	18 317	18 477	21 598	21 323	издательская и полиграфическая деятельность, тиражирование записанных носителей информации
кокс, мұнай өнімдерін және ядролық материалдарды өндіру	93 271	96 650	109 180	114 684	производство кокса, нефтепродуктов и ядерных материалов
химия өнеркәсібі	32 136	45 265	45 327	55 283	химическая промышленность
резина және пластмасса бұйымдарын шығару	19 491	27 348	23 840	39 782	производство резиновых и пластмассовых изделий
металлургия өнеркәсібі	425 700	514 057	486 508	745 070	металлургическая промышленность
шойын, болат және ферроқорытпалар өндіру	178 493	186 513	77 174	212 685	производство чугуна, стали и ферросплавов
түсті металл өндіру	240 553	293 651	337 727	459 470	производство цветных металлов

Жалғасы

Продолжение

	2006	2007	2008	2009	
машиналар мен жабдықтар өндіру	30 043	42 761	35 784	46 017	производство машин и оборудования
автомобильдер, тіркемелер және жартылай тіркемелер өзге де көлік жабдықтары өндірісі	28 791	36 826	41 343	38 217	производство автомобилей, прицепов и полуприцепов, прочего транспортного оборудования
жиһаз және өзге де өнімдер өндіру	4 649	4 318	5 550	3 526	производство мебели и прочей продукции
электр энергиясын, газ бен суды өндіру және бөлу	366 346	464 250	669 198	763 437	производство и распределение электроэнергии, газа и воды
электр энергиясын өндіру және бөлу	265 449	338 256	511 596	568 615	производство и распределение электроэнергии
газ тәріздес отын өндіру және бөлу	13 821	15 779	18 028	21 122	производство и распределение газообразного топлива
бумен және ыстық сумен жабдықтау	54 376	65 063	78 542	96 099	снабжение паром и горячей водой
суды жинау, тазалау және бөлу	32 700	45 152	61 032	77 601	сбор, очистка и распределение воды
құрылыс	397 133	532 721	552 885	758 210	строительство
сауда; автомобильдерді, тұрмыстық заттарды және жеке пайдаланатын заттарды жөндеу	311 725	407 539	453 964	496 543	торговля; ремонт автомобилей, бытовых изделий и предметов личного пользования
қонақ үйлердің қызмет көрсетуі	45 238	53 329	53 602	68 891	предоставление услуг гостиницами
мейрамханалардың қызмет көрсетуі	11 332	12 933	15 902	17 645	предоставление услуг ресторанами
көлік	917 824	1 038 271	1 272 665	1 686 133	транспорт
байланыс	154 677	255 148	355 007	379 140	связь
қаржы қызметі	102 027	161 572	221 914	251 829	финансовая деятельность
жылжымайтын мүлікпен операциялар, жалға беру және тұтынушыларға қызмет көрсету	821 240	1 015 205	1 252 840	1 615 706	операции с недвижимым имуществом, аренда и предоставление услуг потребителям
мемлекеттік басқару	299 317	359 437	513 342	742 097	государственное управление
білім беру	142 284	193 286	322 948	352 856	образование
денсаулық сақтау және әлеуметтік қызмет көрсету	119 036	149 111	211 152	222 309	здравоохранение и предоставление социальных услуг
коммуналдық, әлеуметтік және дербес қызметтер	73 700	87 474	112 138	167 517	предоставление коммунальных, социальных и персональных услуг

Жалғасы

Продолжение

	2010*	
<b>Барлық негізгі құрал-жабдықтар</b>	<b>17 813 864</b>	<b>Все основные средства</b>
соның ішінде экономикалық қызмет түрлері бойынша:		
ауыл шаруашылығы, аң аулау және осы салаларда қызметтер көрсету	1 159 938	в том числе по видам экономической деятельности: сельское хозяйство, охота и предоставление услуг в этих областях
өсімдік және мал шаруашылығы, аңшылық және осы салаларда қызметтер ұсыну	1 155 907	растениеводство и животноводство, охота и предоставление услуг в этих областях
орман шаруашылығы және ағаш дайындау	1 521	лесоводство и лесозаготовки
балық шаруашылығы және аквадақыл	2 510	рыболовство и аквакультура
кен өндіру өнеркәсібі және карьерлерді қазу	4 273 580	горнодобывающая промышленность и разработка карьеров
көмір және лигнит өндіру	65 673	добыча угля и лигнита
шикі мұнай және табиғи газ өндіру	3 509 230	добыча сырой нефти и природного газа;
металл кендерін өндіру	503 303	добыча металлических руд
өңдеу өнеркәсібі	1 762 111	обрабатывающая промышленность
тамақ өнімдерін өндіру	195 779	производство продуктов питания
сусындарды өндіру	96 046	производство напитков
тоқыма бұйымдарын өндіру	23 417	производство текстильных изделий
былғары және оған жататын өнімдерді өндіру	5 042	производство кожальной и относящейся к ней продукции
жиһаздан басқа ағаштан және тоздан жасалған бұйымдарды өндіру; сабаннан және өруге арналған материалдан жасалған бұйымдар өндіру	9 570	производство деревянных и пробковых изделий, кроме мебели; производство изделий из соломки и материалов для плетения
қағаз және қағаздан жасалған өнімдер өндіру	19 919	производство бумаги и бумажной продукции
өндірісі	20 794	печать и воспроизведение записанных материалов
жазылған материалдарды басып шығару және жаңғырту		

	2010*	
кокс және мұнай өңдеу өнімдерін өндіру	105 068	производство кокса и продуктов нефтепереработки
химиялық өнеркәсіп өнімдерін өндіру	77 842	производство продуктов химической промышленности
резина және пластмасса бұйымдарын шығару	25 185	производство резиновых и пластмассовых изделий
металлургия өнеркәсібі	798 545	металлургическая промышленность
машиналар мен жабдықтардан басқа дайын металл бұйымдарын жасау	34 865	производство готовых металлических изделий, кроме машин и оборудования
басқа санаттарға кіргізілмеген машиналар мен жабдықтар жасау	41 018	производство машин и оборудования, не включенных в другие категории
автокөлік құралдарын, трейлерлер және жартылай тіркемелер жасау	4 486	производство автотранспортных средств, трейлеров и полуприцепов
өзге де көлік құралдарын жасау	16 132	производство прочих транспортных средств
жиһаз жасау	4 255	производство мебели
өзге дайын бұйымдарды жасау	9 372	производство прочих готовых изделий
электрмен жабдықтау, газ, бу беру және ауа баптау	809 242	электроснабжение, подача газа, пара и воздушное кондиционирование
сумен жабдықтау; көріз жүйесі, қалдықтардың жиналуын және таратылуын бақылау	169 050	водоснабжение; канализационная система, контроль над сбором и распределением отходов
суды жинау, өңдеу және бөлу құрылыс	126 013	сбор, обработка и распределение воды
сауда; автомобильдерді, көтерме және бөлшек сауда; автомобильдерді және мотоциклдерді жөндеу	978 883	строительство
көлік және қоймалау		оптовая и розничная торговля; ремонт автомобилей и мотоциклов
тұру және тамақтану бойынша қызметтер	616 759	транспорт и складирование
ақпарат және байланыс	2 410 817	услуги по проживанию и питанию
қаржы және сақтандыру қызметі	143 578	информация и связь
жылжымайтын мүлікпен жасалатын операциялар	433 953	финансовая и страховая деятельность
	314 011	операции с недвижимым имуществом
	2 398 292	профессиональная, научная и техническая деятельность
кәсіби, ғылыми және техникалық қызмет	352 266	деятельность в области административного и вспомогательного обслуживания
әкімшілік және қосалқы қызмет	145 423	государственное управление и оборона;
көрсету саласындағы қызмет	969 733	обязательное социальное обеспечение
мемлекеттік басқару және қорғаныс; міндетті әлеуметтік қамтамасыз ету	431 253	образование
білім беру	294 722	здравоохранение и социальные услуги
денсаулық сақтау және әлеуметтік қызметтер	100 199	искусство, развлечения и отдых
өнер, ойын-сауық және демалыс	50 054	предоставление прочих видов услуг
өзге де қызметтер түрлерін ұсыну		

\* Деректер экономикалық қызмет түрлерінің жаңа номенклатурасы бойынша келтірілген.  
Данные приведены по новой номенклатуре видов экономической деятельности.

#### 4.3 Жаңа негізгі құрал-жабдықтарды іске қосу және сатып алу Ввод и приобретение новых основных средств

млн. теңге

млн. тенге

	2006	2007	2008	2009	
<b>Барлық негізгі құрал-жабдықтар</b>	<b>1 778 991</b>	<b>2 435 425</b>	<b>3 270 485</b>	<b>3 600 285</b>	<b>Все основные средства</b>
соның ішінде экономикалық қызмет түрлері бойынша:					в том числе по видам экономической деятельности:
ауыл шаруашылығы, аң аулау және осы салаларда қызметтер көрсету	32 650	111 566	411 931	430 064	сельское хозяйство, охота и предоставление услуг в этих областях
орман шаруашылығы және осы салаларда қызметтер көрсету	169	97	302	710	лесное хозяйство и предоставление услуг в этой области
балық аулау, балық өсіру	300	535	230	520	рыболовство, рыбоводство
кен өндіру өнеркәсібі	428 932	801 986	1 095 202	796 182	горнодобывающая промышленность
көмір, лигнит және шымтезек өндіру	6 870	7 523	9 801	10 818	добыча угля, лигнита и торфа
шикі мұнай және табиғи газ өндіру; осы салаларда қызмет көрсету	369 952	710 003	958 966	658 594	добыча сырой нефти и природного газа; предоставление услуг в этих областях
темір кендерін өндіру	9 964	22 983	30 913	21 854	добыча железных руд
түсті металл кендерін өндіру	23 666	27 740	47 926	80 058	добыча руд цветных металлов
өңдеу өнеркәсібі	249 324	309 539	324 276	331 000	обрабатывающая промышленность
тамақ өнімдерін өндіру, сусындарды қоса	47 123	57 314	49 405	52 122	производство пищевых продуктов, включая напитки
тоқыма және тігін өндірісі	3 918	2 074	1 062	4 408	текстильное и швейное производство

Жалғасы

Продолжение

	2006	2007	2008	2009	
былғары, былғарыдан жасалған бұйымдар және аяқ киім өндірісі	15	139	594	123	производство кожи, изделий из кожи и производство обуви
сүрек және ағаштан жасалған бұйымдар өндірісі	2 853	1 902	1 828	765	производство древесины и изделий из дерева
қағаз және қатырма қағаз және олардан жасалған бұйымдар өндірісі	302	2 113	1 502	547	производство бумаги и картона и изделий из них
баспа және полиграфия қызметі, ақпарат иелерінің жазылған таралымын көбейту	3 678	3 946	5 660	4 980	издательская и полиграфическая деятельность, тиражирование записанных носителей информации
кокс, мұнай өнімдерін және ядролық материалдарды өндіру	56 480	18 403	10 476	6 279	производство кокса, нефтепродуктов и ядерных материалов
химия өнеркәсібі	6 038	6 359	2 552	8 563	химическая промышленность
резина және пластмасса бұйымдарын шығару	5 197	4 715	5 976	3 000	производство резиновых и пластмассовых изделий
металлургия өнеркәсібі	82 962	150 683	173 313	200 272	металлургическая промышленность
шойын, болат және ферроқорытпалар өндіру	25 295	34 104	36 792	38 823	производство чугуна, стали и ферросплавов
түсті металл өндіру	47 391	95 905	97 399	153 663	производство цветных металлов
машиналар мен жабдықтар өндіру	10 975	9 360	8 987	7 199	производство машин и оборудования
автомобильдер, тіркемелер және жартылай тіркемелер өзге де көлік жабдықтары өндірісі	3 637	4 390	5 229	2 168	производство автомобилей, прицепов и полуприцепов, прочего транспортного оборудования
жиһаз және өзге де өнімдер өндіру	1 222	848	925	379	производство мебели и прочей продукции
электр энергиясын, газ бен суды өндіру және бөлу	34 341	41 360	71 457	103 923	производство и распределение электроэнергии, газа и воды
электр энергиясын өндіру және бөлу	23 546	22 657	51 324	79 220	производство и распределение электроэнергии
газ теріздес отын өндіру және бөлу	1 996	1 435	952	3 376	производство и распределение газообразного топлива
бұмен және ыстық сумен жабдықтау	4 605	13 725	8 557	12 514	снабжение паром и горячей водой
суды жинау, тазалау және бөлу	4 194	3 543	10 624	8 813	сбор, очистка и распределение воды
құрылыс	188 573	140 396	143 423	239 803	строительство
сауда; автомобильдерді, тұрмыстық заттарды және жеке пайдаланатын заттарды жөндеу	87 613	139 596	116 713	137 310	торговля; ремонт автомобилей, бытовых изделий и предметов личного пользования
қонақ үйлердің қызмет көрсетуі	3 748	6 047	4 013	10 748	предоставление услуг гостиницами
мейрамханалардың қызмет көрсетуі	2 439	3 116	3 227	2 683	предоставление услуг ресторанами
көлік	141 377	190 488	213 159	483 713	транспорт
байланыс	67 802	83 562	116 496	73 184	связь
қаржы қызметі	38 690	63 296	50 403	70 584	финансовая деятельность
жылжымайтын мүлікпен операциялар, жалға беру және тұтынушыларға қызмет көрсету	347 613	318 468	326 374	449 942	операции с недвижимым имуществом, аренда и предоставление услуг потребителям
мемлекеттік басқару	69 022	105 751	205 097	282 605	государственное управление
білім беру	36 608	50 521	89 366	101 993	образование
денсаулық сақтау және әлеуметтік қызмет көрсету	31 648	43 680	69 311	46 456	здравоохранение и предоставление социальных услуг
коммуналдық, әлеуметтік және дербес қызметтер	18 142	25 421	29 505	38 865	предоставление коммунальных, социальных и персональных услуг

Жалғасы

Продолжение

	2010*	
<b>Барлық негізгі құрал-жабдықтар</b>	3 621 707	<b>Все основные средства</b>
соның ішінде экономикалық қызмет түрлері бойынша:		в том числе по видам экономической деятельности:
ауыл шаруашылығы, аң аулау және осы салаларда қызметтер көрсету	469 905	сельское хозяйство, охота и предоставление услуг в этих областях
өсімдік және мал шаруашылығы, аңшылық және осы салаларда қызметтер ұсыну	469 394	растениеводство и животноводство, охота и предоставление услуг в этих областях
орман шаруашылығы және ағаш дайындау	272	лесоводство и лесозаготовки
балық шаруашылығы және аквакультура	239	рыболовство и аквакультура
кен өндіру өнеркәсібі және карьерлерді қазу	739 015	горнодобывающая промышленность и разработка карьеров
көмір және лигнит өндіру	12 182	добыча угля и лигнита
шикі мұнай және табиғи газ өндіру	551 511	добыча сырой нефти и природного газа;
металл кендерін өндіру	123 284	добыча металлических руд
өңдеу өнеркәсібі	312 755	обрабатывающая промышленность
тамақ өнімдерін өндіру	33 708	производство продуктов питания

	2010*	
сусындарды өндіру	11 955	производство напитков
тоқыма бұйымдарын өндіру	5 572	производство текстильных изделий
былғары және оған жататын өнімдерді өндіру	523	производство кожаной и относящейся к ней продукции
жиһаздан басқа ағаштан және тоздан жасалған бұйымдарды өндіру; сабаннан және өруге арналған материалдан жасалған бұйымдар өндіру	1 562	производство деревянных и пробковых изделий, кроме мебели; производство изделий из соломы и материалов для плетения
қағаз және қағаздан жасалған өнімдер өндіру	790	производство бумаги и бумажной продукции
өндірісі		
жазылған материалдарды басып шығару және жаңғырту	3 936	печать и воспроизведение записанных материалов
кокс және мұнай өңдеу өнімдерін өндіру	10 057	производство кокса и продуктов нефтепереработки
химиялық өнеркәсіп өнімдерін өндіру	31 907	производство продуктов химической промышленности
резина және пластмасса бұйымдарын шығару	4 425	производство резиновых и пластмассовых изделий
металлургия өнеркәсібі	131 282	металлургическая промышленность
машиналар мен жабдықтардан басқа дайын металл бұйымдарын жасау	6 103	производство готовых металлических изделий, кроме машин и оборудования
басқа санаттарға кіргізілмеген машиналар мен жабдықтар жасау	10 218	производство машин и оборудования, не включенных в другие категории
автокөлік құралдарын, трейлерлер және жартылай тіркемелер жасау	277	производство автотранспортных средств, трейлеров и полуприцепов
өзге де көлік құралдарын жасау	10 813	производство прочих транспортных средств
жиһаз жасау	692	производство мебели
өзге дайын бұйымдарды жасау	10 000	производство прочих готовых изделий
электрмен жабдықтау, газ, бу беру және ауа баптау	119 499	электроснабжение, подача газа, пара и воздушное кондиционирование
сумен жабдықтау; кәріз жүйесі, қалдықтардың жиналуын және таратылуын бақылау	32 718	водоснабжение; канализационная система, контроль над сбором и распределением отходов
суды жинау, өңдеу және бөлу	26 116	сбор, обработка и распределение воды
құрылыс	240 560	строительство
сауда; автомобильдерді, көтерме және бөлшек сауда; автомобильдерді және мотоциклдерді жөндеу	118 955	оптовая и розничная торговля; ремонт автомобилей и мотоциклов
көлік және қоймалау	607 393	транспорт и складирование
тұру және тамақтану бойынша қызметтер	10 151	услуги по проживанию и питанию
ақпарат және байланыс	95 030	информация и связь
қаржы және сақтандыру қызметі	55 081	финансовая и страховая деятельность
жылжымайтын мүлікпен жасалатын операциялар	205 227	операции с недвижимым имуществом
кәсіби, ғылыми және техникалық қызмет	78 280	профессиональная, научная и техническая деятельность
әкімшілік және қосалқы қызмет көрсету		
саласындағы қызмет	23 918	деятельность в области административного и вспомогательного обслуживания
мемлекеттік басқару және қорғаныс; міндетті әлеуметтік қамтамасыз ету	280 423	государственное управление и оборона; обязательное социальное обеспечение
білім беру	112 870	образование
денсаулық сақтау және әлеуметтік қызметтер	65 239	здравоохранение и социальные услуги
өнер, ойын-сауық және демалыс	29 286	искусство, развлечения и отдых
өзге де қызметтер түрлерін ұсыну	25 402	предоставление прочих видов услуг

\* Деректер экономикалық қызмет түрлерінің жаңа номенклатурасы бойынша келтірілген.  
Данные приведены по новой номенклатуре видов экономической деятельности.

#### 4.4 Негізгі құрал-жабдықтарды жою және есептен шығару Ликвидация и списание основных средств

млн. теңге	2006	2007	2008	2009	млн. тенге
<b>Барлық негізгі құрал-жабдықтар</b>	147 122	243 649	240 121	290 737	<b>Все основные средства</b>
соның ішінде экономикалық қызмет түрлері бойынша:					в том числе по видам экономической деятельности:
ауыл шаруашылығы, аң аулау және осы салаларда қызметтер көрсету	3 568	3 115	5 834	8 829	сельское хозяйство, охота и предоставление услуг в этих областях
орман шаруашылығы және осы салаларда қызметтер көрсету	65	16	36	12	лесное хозяйство и предоставление услуг в этой области
балық аулау, балық өсіру	127	21	69	16	рыболовство, рыбоводство

Жалғасы

Продолжение

	2006	2007	2008	2009	
кен өндіру өнеркәсібі	40 734	32 730	28 560	102 129	горнодобывающая промышленность
көмір, лигнит және шымтезек өндіру	2 027	2 154	2 431	1 417	добыча угля, лигнита и торфа
шикі мұнай және табиғи газ өндіру; осы салаларда қызмет көрсету	33 575	26 993	16 696	80 761	добыча сырой нефти и природного газа; предоставление услуг в этих областях
темір кендерін өндіру	2 707	1 023	713	1 635	добыча железных руд
түсті металл кендерін өндіру	1 416	1 803	5 126	17 661	добыча руд цветных металлов
өңдеу өнеркәсібі	22 490	89 314	45 186	28 865	обрабатывающая промышленность
тамақ өнімдерін өндіру, сусындарды қоса	5 042	3 626	6 354	5 335	производство пищевых продуктов, включая напитки
тоқыма және тігін өндірісі	155	174	271	93	текстильное и швейное производство
былғары, былғарыдан жасалған бұйымдар және аяқ киім өндірісі	1	1	55	3	производство кожи, изделий из кожи и производство обуви
сүрек және ағаштан жасалған бұйымдар өндірісі	27	108	56	13	производство древесины и изделий из дерева
қағаз және қатырма қағаз және олардан жасалған бұйымдар өндірісі	3	74	10 217	99	производство бумаги и картона и изделий из них
баспа және полиграфия қызметі, ақпарат иелерінің жазылған таралымын көбейту	258	484	2 742	540	издательская и полиграфическая деятельность, тиражирование записанных носителей информации
кокс, мұнай өнімдерін және ядролық материалдарды өндіру	3 516	6 304	1 613	4 084	производство кокса, нефтепродуктов и ядерных материалов
химия өнеркәсібі	1 085	1 130	307	1 334	химическая промышленность
резина және пластмасса бұйымдарын шығару	47	301	1 218	221	производство резиновых и пластмассовых изделий
металлургия өнеркәсібі	9 582	72 904	17 393	10 417	металлургическая промышленность
шойын, болат және феррокорытпалар өндіру	3 184	7 884	5 431	3 992	производство чугуна, стали и ферросплавов
түсті металл өндіру	6 313	64 975	11 911	6 415	производство цветных металлов
машиналар мен жабдықтар өндіру	310	738	353	1 167	производство машин и оборудования
автомобильдер, тіркемелер және жартылай тіркемелер өзге де көлік жабдықтары өндірісі	472	445	412	328	производство автомобилей, прицепов и полуприцепов, прочего транспортного оборудования
жиһаз және өзге де өнімдер өндіру	30	24	184	51	производство мебели и прочей продукции
электр энергиясын, газ бен суды өндіру және бөлу	5 539	22 317	4 375	5 942	производство и распределение электроэнергии, газа и воды
электр энергиясын өндіру және бөлу	1 645	19 161	3 378	3 403	производство и распределение электроэнергии
газ тәріздес отын өндіру және бөлу	3 012	577	34	243	производство и распределение газообразного топлива
бумен және ыстық сумен жабдықтау	387	2 202	624	1 584	снабжение паром и горячей водой
суды жинау, тазалау және бөлу	495	377	338	712	сбор, очистка и распределение воды
құрылыс	12 054	21 038	29 544	21 304	строительство
сауда; автомобильдерді, тұрмыстық заттарды және жеке пайдаланатын заттарды жөндеу	7 207	8 582	13 872	22 034	торговля; ремонт автомобилей, бытовых изделий и предметов личного пользования
қонақ үйлердің қызмет көрсетуі	527	472	5 131	435	предоставление услуг гостиницами
мейрамханалардың қызмет көрсетуі	76	211	438	643	предоставление услуг ресторанами
көлік	12 786	12 900	41 375	14 565	транспорт
байланыс	12 057	5 290	7 036	8 646	связь
қаржы қызметі	4 103	3 832	8 245	14 244	финансовая деятельность
жылжымайтын мүлікпен операциялар, жалға беру және тұтынушыларға қызмет көрсету	9 482	18 846	17 041	18 075	операции с недвижимым имуществом, аренда и предоставление услуг потребителям
мемлекеттік басқару	9 792	14 969	18 556	27 378	государственное управление
білім беру	2 515	3 207	7 236	8 119	образование
денсаулық сақтау және әлеуметтік қызмет көрсету	1 716	3 268	3 408	3 382	здравоохранение и предоставление социальных услуг
коммуналдық, әлеуметтік және дербес қызметтер	2 283	3 521	4 178	6 119	предоставление коммунальных, социальных и персональных услуг

	2010*	
<b>Барлық негізгі құрал-жабдықтар</b>	<b>398 753</b>	<b>Все основные средства</b>
соның ішінде экономикалық қызмет түрлері бойынша:		в том числе по видам экономической деятельности:
ауыл шаруашылығы, аң аулау және осы салаларда қызметтер көрсету	6 679	сельское хозяйство, охота и предоставление услуг в этих областях
өсімдік және мал шаруашылығы, аңшылық және осы салаларда қызметтер ұсыну	6 444	растениеводство и животноводство, охота и предоставление услуг в этих областях
орман шаруашылығы және ағаш дайындау	95	лесоводство и лесозаготовки
балық шаруашылығы және аквадақыл	140	рыболовство и аквакультура
кен өндіру өнеркәсібі және карьерлерді қазу	152 602	горнодобывающая промышленность и разработка карьеров
көмір және лигнит өндіру	2 469	добыча угля и лигнита
шикі мұнай және табиғи газ өндіру	124 874	добыча сырой нефти и природного газа;
металл кендерін өндіру	15 698	добыча металлических руд
өңдеу өнеркәсібі	51 063	обрабатывающая промышленность
тамақ өнімдерін өндіру	2 612	производство продуктов питания
сусындарды өндіру	4 426	производство напитков
тоқыма бұйымдарын өндіру	12	производство текстильных изделий
		производство кож и относящейся к ней продукции
былғары және оған жататын өнімдерді өндіру	25	
жиназдан басқа ағаштан және тоздан жасалған бұйымдарды өндіру; сабаннан және өруге арналған материалдан жасалған бұйымдар өндіру	135	производство деревянных и пробковых изделий, кроме мебели; производство изделий из соломки и материалов для плетения
қағаз және қағаздан жасалған өнімдер өндіру		
өндірісі	36	производство бумаги и бумажной продукции
жазылған материалдарды басып шығару және жаңғырту	286	печать и воспроизведение записанных материалов
		производство кокса и продуктов
кокс және мұнай өңдеу өнімдерін өндіру	3 874	нефтепереработки
		производство продуктов химической промышленности
химиялық өнеркәсіп өнімдерін өндіру	518	производство резиновых и пластмассовых изделий
	305	изделий
резина және пластмасса бұйымдарын шығару	34 894	металлургическая промышленность
металлургия өнеркәсібі		производство готовых металлических изделий,
машинала мен жабдықтардан басқа дайын металл бұйымдарын жасау	349	кроме машин и оборудования
басқа санаттарға кіргізілмеген машиналар мен жабдықтар жасау	586	производство машин и оборудования, не включенных в другие категории
автокөлік құралдарын, трейлерлер және жартылай тіркемелер жасау	6	производство автотранспортных средств, трейлеров и полуприцепов
өзге де көлік құралдарын жасау	3	производство прочих транспортных средств
жиһаз жасау	67	производство мебели
өзге дайын бұйымдарды жасау	19	производство прочих готовых изделий
электрмен жабдықтау, газ, бу беру және ауа баптау	8 445	электроснабжение, подача газа, пара и воздушное кондиционирование
сумын жабдықтау; көріз жүйесі, қалдықтардың жиналуын және таратылуын бақылау	3 948	водоснабжение; канализационная система, контроль над сбором и распределением отходов
суды жинау, өңдеу және бөлу	784	сбор, обработка и распределение воды
құрылыс	20 353	строительство
сауда; автомобильдерді, көтерме және бөлшек сауда; автомобильдерді және мотоциклдерді жөндеу		оптовая и розничная торговля; ремонт
көлік және қоймалау	24 532	автомобилей и мотоциклов
тұру және тамақтану бойынша қызметтер	23 678	транспорт и складирование
ақпарат және байланыс	963	услуги по проживанию и питанию
қаржы және сақтандыру қызметі	16 757	информация и связь
жылжымайтын мүлікпен жасалатын операциялар	14 918	финансовая и страховая деятельность
	8 832	операции с недвижимым имуществом
		профессиональная, научная и техническая деятельность
кәсібі, ғылыми және техникалық қызмет	14 779	деятельность
әкімшілік және қосалқы қызмет көрсету		деятельность в области административного и
саласындағы қызмет	4 147	вспомогательного обслуживания
мемлекеттік басқару және қорғаныс; міндетті әлеуметтік қамтамасыз ету	32 167	государственное управление и оборона; обязательное социальное обеспечение
білім беру	5 859	образование
денсаулық сақтау және әлеуметтік қызметтер	4 994	здравоохранение и социальные услуги
өнер, ойын-сауық және демалыс	2 377	искусство, развлечения и отдых
өзге де қызметтер түрлерін ұсыну	1 660	предоставление прочих видов услуг

\* Деректер экономикалық қызмет түрлерінің жаңа номенклатурасы бойынша келтірілген.  
Данные приведены по новой номенклатуре видов экономической деятельности.

**4.5 Негізгі құрал-жабдықтардың амортизациясы (тозуы)**  
**Амортизация (износ) основных средств**

млн. теңге

млн. тенге

	2006	2007	2008	2009	
<b>Барлық негізгі құрал-жабдықтар</b>	<b>755 585</b>	<b>921 156</b>	<b>1 237 041</b>	<b>1 474 617</b>	<b>Все основные средства</b>
соның ішінде экономикалық қызмет түрлері бойынша:					в том числе по видам экономической деятельности:
ауыл шаруашылығы, аң аулау және осы салаларда қызметтер көрсету	17 965	23 620	27 845	48 236	сельское хозяйство, охота и предоставление услуг в этих областях
орман шаруашылығы және осы салаларда қызметтер көрсету	152	164	299	457	лесное хозяйство и предоставление услуг в этой области
балық аулау, балық өсіру	218	205	242	278	рыболовство, рыбоводство
кен өндіру өнеркәсібі	251 878	274 703	497 345	525 688	горнодобывающая промышленность
көмір, лигнит және шымтезек өндіру	8 133	6 932	8 000	8 062	добыча угля, лигнита и торфа
шикі мұнай және табиғи газ өндіру; осы салаларда қызмет көрсету	223 312	233 172	448 976	466 769	добыча сырой нефти и природного газа; предоставление услуг в этих областях
темір кендерін өндіру	1 386	9 704	11 227	12 793	добыча железных руд
түсті металл кендерін өндіру	14 980	16 843	20 486	24 911	добыча руд цветных металлов
өңдеу өнеркәсібі	105 701	130 563	152 053	186 326	обрабатывающая промышленность
тамақ өнімдерін өндіру, сусындарды қоса	18 957	25 832	26 588	32 369	производство пищевых продуктов, включая напитки
тоқыма және тігін өндірісі	1 578	1 677	1 949	1 476	текстильное и швейное производство
былғары, былғарыдан жасалған бұйымдар және аяқ киім өндірісі	107	177	427	329	производство кожи, изделий из кожи и производство обуви
сүрек және ағаштан жасалған бұйымдар өндірісі	485	652	711	700	производство древесины и изделий из дерева
қағаз және қатырма қағаз және олардан жасалған бұйымдар өндірісі	1 085	1 523	995	1 178	производство бумаги и картона и изделий из них
баспа және полиграфия қызметі, ақпарат иелерінің жазылған таралымын көбейту	2 643	3 750	3 171	3 147	издательская и полиграфическая деятельность, тиражирование записанных носителей информации
кокс, мұнай өнімдерін және ядролық материалдарды өндіру	6 882	11 022	11 900	11 571	производство кокса, нефтепродуктов и ядерных материалов
химия өнеркәсібі	2 387	4 231	2 889	4 297	химическая промышленность
резина және пластмасса бұйымдарын шығару	2 387	4 399	3 312	4 177	производство резиновых и пластмассовых изделий
металлургия өнеркәсібі	44 865	41 940	63 959	86 675	металлургическая промышленность
шойын, болат және ферроқорытпалар өндіру	14 098	18 121	20 493	26 379	производство чугуна, стали и ферросплавов
түсті металл өндіру	30 025	22 291	37 147	46 354	производство цветных металлов
машиналар мен жабдықтар өндіру	2 189	4 377	4 332	5 879	производство машин и оборудования
автомобильдер, тіркемелер және жартылай тіркемелер өзге де көлік жабдықтары өндірісі	5 484	5 204	3 035	3 855	производство автомобилей, прицепов и полуприцепов, прочего транспортного оборудования
жиһаз және өзге де өнімдер өндіру	558	572	747	516	производство мебели и прочей продукции
электр энергиясын, газ бен суды өндіру және бөлу	51 264	40 159	55 370	61 228	производство и распределение электроэнергии, газа и воды
электр энергиясын өндіру және бөлу	43 502	30 401	44 472	42 412	производство и распределение электроэнергии
газ тәріздес отын өндіру және бөлу	857	1 050	1 944	1 297	производство и распределение газообразного топлива
бұмен және ыстық сумен жабдықтау	4 078	5 853	5 787	8 448	снабжение паром и горячей водой
суды жинау, тазалау және бөлу	2 827	2 855	3 167	9 071	сбор, очистка и распределение воды
құрылыс	35 998	58 592	84 900	96 499	строительство
сауда; автомобильдерді, тұрмыстық заттарды және жеке пайдаланатын заттарды жөндеу	31 451	51 181	48 407	56 408	торговля; ремонт автомобилей, бытовых изделий и предметов личного пользования
қонақ үйлердің қызмет көрсетуі	3 040	3 672	3 335	4 273	предоставление услуг гостиницами
мейрамханалардың қызмет көрсетуі	1 032	1 481	1 986	2 424	предоставление услуг ресторанами
көлік	85 525	107 025	106 690	142 685	транспорт
байланыс	29 405	37 469	49 697	46 864	связь
қаржы қызметі	10 640	16 646	22 962	26 738	финансовая деятельность
жылжымайтын мүлікпен операциялар, жалға беру және тұтынушыларға қызмет көрсету	49 775	65 095	57 443	88 105	операции с недвижимым имуществом, аренда и предоставление услуг потребителям
мемлекеттік басқару	39 455	53 530	62 882	97 516	государственное управление
білім беру	19 026	24 649	31 960	40 994	образование
денсаулық сақтау және әлеуметтік қызмет көрсету	14 012	19 287	20 632	29 041	здравоохранение и предоставление социальных услуг
коммуналдық, әлеуметтік және дербес қызметтер	9 048	13 115	12 992	20 857	предоставление коммунальных, социальных и персональных услуг

	2010*	
<b>Барлық негізгі құрал-жабдықтар</b>	<b>1 822 025</b>	<b>Все основные средства</b>
соның ішінде экономикалық қызмет түрлері бойынша:		в том числе по видам экономической деятельности:
ауыл шаруашылығы, аң аулау және осы салаларда қызметтер көрсету	55 286	сельское хозяйство, охота и предоставление услуг в этих областях
өсімдік және мал шаруашылығы, аңшылық және осы салаларда қызметтер ұсыну	54 819	растениеводство и животноводство, охота и предоставление услуг в этих областях
орман шаруашылығы және ағаш дайындау	237	лесоводство и лесозаготовки
балық шаруашылығы және аквадақыл	230	рыболовство и аквакультура
кен өндіру өнеркәсібі және карьерлерді қазу	623 295	горнодобывающая промышленность и разработка карьеров
көмір және лигнит өндіру	8 782	добыча угля и лигнита
шикі мұнай және табиғи газ өндіру	525 773	добыча сырой нефти и природного газа;
металл кендерін өндіру	55 575	добыча металлических руд
өңдеу өнеркәсібі	201 461	обрабатывающая промышленность
тамақ өнімдерін өндіру	21 595	производство продуктов питания
сусындарды өндіру	13 227	производство напитков
тоқыма бұйымдарын өндіру	1 614	производство текстильных изделий
		производство кож и относящейся к ней продукции
былғары және оған жататын өнімдерді өндіру	586	
жиһаздан басқа ағаштан және тоздан жасалған бұйымдарды өндіру; сабаннан және өруге арналған материалдан жасалған бұйымдар өндіру	790	производство деревянных и пробковых изделий, кроме мебели; производство изделий из соломки и материалов для плетения
қағаз және қағаздан жасалған өнімдер өндіру		
өндірісі	2 270	производство бумаги и бумажной продукции
жазылған материалдарды басып шығару		печать и воспроизведение записанных материалов
және жаңғырту	2 459	производство кокса и продуктов
кокс және мұнай өңдеу өнімдерін өндіру	11 289	нефтепереработки
химиялық өнеркәсіп өнімдерін өндіру	5 964	производство продуктов химической промышленности
		производство резиновых и пластмассовых изделий
резина және пластмасса бұйымдарын шығару	4 056	изделий
металлургия өнеркәсібі	93 165	металлургическая промышленность
машиналар мен жабдықтардан басқа дайын металл бұйымдарын жасау	5 038	производство готовых металлических изделий, кроме машин и оборудования
басқа санаттарға кіргізілмеген машиналар мен жабдықтар жасау	3 907	производство машин и оборудования, не включенных в другие категории
автокөлік құралдарын, трейлерлер және жартылай тіркемелер жасау	328	производство автотранспортных средств, трейлеров и полуприцепов
өзге де көлік құралдарын жасау	107	производство прочих транспортных средств
жиһаз жасау	784	производство мебели
өзге дайын бұйымдарды жасау	410	производство прочих готовых изделий
электрмен жабдықтау, газ, бу беру және ауа баптау	56 497	электроснабжение, подача газа, пара и воздушное кондиционирование
сумен жабдықтау; көріз жүйесі, қалдықтардың жиналуын және таратылуын бақылау	11 128	водоснабжение; канализационная система, контроль над сбором и распределением отходов
суды жинау, өңдеу және бөлу	7 392	сбор, обработка и распределение воды
құрылыс	138 707	строительство
сауда; автомобильдерді, көтерме және бөлшек сауда; автомобильдерді және мотоциклдерді жөндеу		оптовая и розничная торговля; ремонт автомобилей и мотоциклов
көлік және қоймалау	78 039	автомобилей и мотоциклов
тұру және тамақтану бойынша қызметтер	225 127	транспорт и складирование
ақпарат және байланыс	9 511	услуги по проживанию и питанию
қаржы және сақтандыру қызметі	61 824	информация и связь
жылжымайтын мүлікпен жасалатын операциялар	37 171	финансовая и страховая деятельность
	35 638	операции с недвижимым имуществом
		профессиональная, научная и техническая деятельность
кәсіби, ғылыми және техникалық қызмет	54 255	деятельность
әкімшілік және қосалқы қызмет көрсету		деятельность в области административного и вспомогательного обслуживания
саласындағы қызмет	19 052	государственное управление и оборона;
мемлекеттік басқару және қорғаныс; міндетті әлеуметтік қамтамасыз ету	113 802	обязательное социальное обеспечение
білім беру	46 659	образование
денсаулық сақтау және әлеуметтік қызметтер	37 555	здравоохранение и социальные услуги
өнер, ойын-сауық және демалыс	10 522	искусство, развлечения и отдых
өзге де қызметтер түрлерін ұсыну	6 496	предоставление прочих видов услуг

\* Деректер экономикалық қызмет түрлерінің жаңа номенклатурасы бойынша келтірілген.  
Данные приведены по новой номенклатуре видов экономической деятельности.

#### 4.6 Негізгі құрал-жабдықтарды жаңарту коэффициенті

##### Коэффициент обновления основных средств

пайызбен

в процентах

	2006	2007	2008	2009	
<b>Барлық негізгі құрал-жабдықтар</b>	15,5	17,5	18,6	16,1	<b>Все основные средства</b>
соның ішінде экономикалық қызмет түрлері бойынша:					в том числе по видам экономической деятельности:
ауыл шаруашылығы, аң аулау және осы салаларда қызметтер көрсету	6,7	18,5	41,0	36,5	сельское хозяйство, охота и предоставление услуг в этих областях
орман шаруашылығы және осы салаларда қызметтер көрсету	13,0	7,4	14,2	29,7	лесное хозяйство и предоставление услуг в этой области
балық аулау, балық өсіру	13,3	23,0	8,5	13,4	рыболовство, рыбоводство
кен өндіру өнеркәсібі	13,7	21,2	22,9	13,0	горнодобывающая промышленность
көмір, лигнит және шымтезек өндіру	4,4	4,9	5,8	6,1	добыча угля, лигнита и торфа
шикі мұнай және табиғи газ өндіру; осы салаларда қызмет көрсету	14,0	22,0	23,5	12,5	добыча сырой нефти и природного газа; предоставление услуг в этих областях
темір кендерін өндіру	8,3	18,4	20,3	12,5	добыча железных руд
түсті металл кендерін өндіру	13,3	15,5	19,1	23,6	добыча руд цветных металлов
өңдеу өнеркәсібі	17,9	17,9	14,7	10,9	обрабатывающая промышленность
тамақ өнімдерін өндіру, сусындарды қоса	19,2	19,1	14,3	13,8	производство пищевых продуктов, включая напитки
тоқыма және тігін өндірісі	13,5	15,8	3,6	14,3	текстильное и швейное производство
былғары, былғарыдан жасалған бұйымдар және аяқ киім өндірісі	1,2	6,9	10,7	2,2	производство кожи, изделий из кожи и производство обуви
сүрек және ағаштан жасалған бұйымдар өндірісі	54,2	32,2	21,9	6,7	производство древесины и изделий из дерева
қағаз және қатырма қағаз және олардан жасалған бұйымдар өндірісі	1,5	10,0	12,8	2,0	производство бумаги и картона и изделий из них
баспа және полиграфия қызметі, ақпарат иелерінің жазылған таралымын көбейту	11,9	13,7	17,0	14,4	издательская и полиграфическая деятельность, тиражирование записанных носителей информации
кокс, мұнай өнімдерін және ядролық материалдарды өндіру	44,4	12,9	7,3	4,0	производство кокса, нефтепродуктов и ядерных материалов
химия өнеркәсібі	13,1	9,9	4,1	11,6	химическая промышленность
резина және пластмасса бұйымдарын шығару	19,5	12,9	17,6	3,9	производство резиновых и пластмассовых изделий
металлургия өнеркәсібі	14,2	20,4	18,1	17,1	металлургическая промышленность
шойын, болат және ферроқорытпалар өндіру	9,6	11,7	11,4	10,9	производство чугуна, стали и ферросплавов
түсті металл өндіру	15,9	23,6	17,7	21,5	производство цветных металлов
машиналар мен жабдықтар өндіру	26,2	17,3	17,9	10,9	производство машин и оборудования
автомобильдер, тіркемелер және жартылай тіркемелер өзге де көлік жабдықтары өндірісі	8,2	16,3	8,7	3,6	производство автомобилей, прицепов и полуприцепов, прочего транспортного оборудования
жиһаз және өзге де өнімдер өндіру	8,6	13,5	11,6	6,0	производство мебели и прочей продукции
электр энергиясын, газ бен суды өндіру және бөлу	5,6	5,8	6,8	8,1	производство и распределение электроэнергии, газа и воды
электр энергиясын өндіру және бөлу	5,5	4,4	6,3	8,9	производство и распределение электроэнергии
газ тәріздес отын өндіру және бөлу	12,2	7,6	4,3	12,7	производство и распределение газообразного топлива
бұмен және ыстық сумен жабдықтау	4,8	14,0	7,4	8,3	снабжение паром и горячей водой
суды жинау, тазалау және бөлу	5,6	4,2	10,6	4,0	сбор, очистка и распределение воды
құрылыс	33,2	19,1	18,0	20,7	строительство
сауда; автомобильдерді, тұрмыстық заттарды және жеке пайдаланатын заттарды жөндеу	22,1	27,0	19,4	19,6	торговля; ремонт автомобилей, бытовых изделий и предметов личного пользования
қонақ үйлердің қызмет көрсетуі	5,6	9,0	5,3	11,5	предоставление услуг гостиницами
мейрамханалардың қызмет көрсетуі	10,3	17,7	14,3	9,9	предоставление услуг ресторанами
көлік	8,7	12,0	11,1	19,9	транспорт
байланыс	27,1	20,3	21,0	11,8	связь
қаржы қызметі	33,0	30,8	17,8	21,0	финансовая деятельность
жылжымайтын мүлікпен операциялар, жалға беру және тұтынушыларға қызмет көрсету	19,1	13,3	12,4	14,0	операции с недвижимым имуществом, аренда и предоставление услуг потребителям
мемлекеттік басқару	14,4	19,3	26,3	26,2	государственное управление
білім беру	16,8	17,7	20,5	20,6	образование
денсаулық сақтау және әлеуметтік қызмет көрсету	17,5	20,4	23,7	14,3	здравоохранение и предоставление социальных услуг
коммуналдық, әлеуметтік және дербес қызметтер	17,6	19,7	17,9	16,0	предоставление коммунальных, социальных и персональных услуг

	2010*	
<b>Барлық негізгі құрал-жабдықтар</b>	13,7	<b>Все основные средства</b>
соның ішінде экономикалық қызмет түрлері бойынша:		в том числе по видам экономической деятельности:
ауыл шаруашылығы, аң аулау және осы салаларда қызметтер көрсету	33,0	сельское хозяйство, охота и предоставление услуг в этих областях
өсімдік және мал шаруашылығы, аңшылық және осы салаларда қызметтер ұсыну	33,1	растениеводство и животноводство, охота и предоставление услуг в этих областях
орман шаруашылығы және ағаш дайындау	9,7	лесоводство и лесозаготовки
балық шаруашылығы және аквадақыл	5,5	рыболовство и аквакультура
кен өндіру өнеркәсібі және карьерлерді қазу	10,4	горнодобывающая промышленность и разработка карьеров
көмір және лигнит өндіру	6,4	добыча угля и лигнита
шикі мұнай және табиғи газ өндіру	9,4	добыча сырой нефти и природного газа;
металл кендерін өндіру	17,0	добыча металлических руд
өңдеу өнеркәсібі	11,4	обрабатывающая промышленность
тамақ өнімдерін өндіру	11,6	производство продуктов питания
сусындарды өндіру	8,0	производство напитков
тоқыма бұйымдарын өндіру	17,8	производство текстильных изделий
	6,9	производство кож и относящейся к ней продукции
былғары және оған жататын өнімдерді өндіру		
жиһаздан басқа ағаштан және тоздан жасалған бұйымдарды өндіру; сабаннан және өруге арналған материалдан жасалған бұйымдар өндіру	11,0	производство деревянных и пробковых изделий, кроме мебели; производство изделий из соломки и материалов для плетения
қағаз және қағаздан жасалған өнімдер өндіру	2,7	производство бумаги и бумажной продукции
өндірісі		
жазылған материалдарды басып шығару және жаңғырту	10,9	печать и воспроизведение записанных материалов
кокс және мұнай өңдеу өнімдерін өндіру	6,6	производство кокса и продуктов
химиялық өнеркәсіп өнімдерін өндіру	32,2	нефтепереработки
		производство продуктов химической промышленности
резина және пластмасса бұйымдарын шығару	10,6	производство резиновых и пластмассовых изделий
металлургия өнеркәсібі	10,1	металлургическая промышленность
машиналар мен жабдықтардан басқа дайын металл бұйымдарын жасау	11,5	производство готовых металлических изделий, кроме машин и оборудования
басқа санаттарға кіргізілмеген машиналар мен жабдықтар жасау	17,7	производство машин и оборудования, не включенных в другие категории
автокөлік құралдарын, трейлерлер және жартылай тіркемелер жасау	4,2	производство автотранспортных средств, трейлеров и полуприцепов
өзге де көлік құралдарын жасау	64,0	производство прочих транспортных средств
жиһаз жасау	7,8	производство мебели
өзге дайын бұйымдарды жасау	82,9	производство прочих готовых изделий
электрмен жабдықтау, газ, бу беру және ауа баптау	9,6	электроснабжение, подача газа, пара и воздушное кондиционирование
сумын жабдықтау; кәріз жүйесі, қалдықтардың жиналуын және таратылуын бақылау	9,6	водоснабжение; канализационная система, контроль над сбором и распределением отходов
суды жинау, өңдеу және бөлу	9,2	сбор, обработка и распределение воды
құрылыс	15,6	строительство
сауда; автомобильдерді, көтерме және бөлшек сауда; автомобильдерді және мотоциклдерді жөндеу		оптовая и розничная торговля; ремонт автомобилей и мотоциклов
көлік және қоймалау	13,1	автомобилей и мотоциклов
тұру және тамақтану бойынша қызметтер	18,1	транспорт и складирование
ақпарат және байланыс	5,5	услуги по проживанию и питанию
қаржы және сақтандыру қызметі	12,4	информация и связь
жылжымайтын мүлікпен жасалатын операциялар	12,6	финансовая и страховая деятельность
кәсібі, ғылыми және техникалық қызмет	7,9	операции с недвижимым имуществом
әкімшілік және қосалқы қызмет	9,2	профессиональная, научная и техническая деятельность
көрсету саласындағы қызмет		деятельность в области административного и вспомогательного обслуживания
мемлекеттік басқару және қорғаныс; міндетті әлеуметтік қамтамасыз ету	11,3	государственное управление и оборона;
білім беру	19,7	обязательное социальное обеспечение
денсаулық сақтау және әлеуметтік қызметтер	18,0	образование
өнер, ойын-сауық және демалыс	15,0	здравоохранение и социальные услуги
өзге де қызметтер түрлерін ұсыну	20,6	искусство, развлечения и отдых
	34,7	предоставление прочих видов услуг

\* Деректер экономикалық қызмет түрлерінің жаңа номенклатурасы бойынша келтірілген.  
Данные приведены по новой номенклатуре видов экономической деятельности.

**4.7 Негізгі құрал-жабдықтарды жою коэффициенті**  
**Коэффициент ликвидации основных средств**

пайызбен

в процентах

	2006	2007	2008	2009	
<b>Барлық негізгі құрал-жабдықтар</b>	1,6	2,1	1,7	1,6	<b>Все основные средства</b>
соның ішінде экономикалық қызмет түрлері бойынша:					в том числе по видам экономической деятельности:
ауыл шаруашылығы, аң аулау және осы салаларда қызметтер көрсету	0,8	0,6	0,7	0,8	сельское хозяйство, охота и предоставление услуг в этих областях
орман шаруашылығы және осы салаларда қызметтер көрсету	6,9	1,5	2,1	0,6	лесное хозяйство и предоставление услуг в этой области
балық аулау, балық өсіру	6,2	1,2	2,9	0,5	рыболовство, рыбоводство
кен өндіру өнеркәсібі	1,6	1,1	0,8	2,0	горнодобывающая промышленность
көмір, лигнит және шымтезек өндіру	2,5	1,4	1,5	0,8	добыча угля, лигнита и торфа
шикі мұнай және табиғи газ өндіру; осы салаларда қызмет көрсету	1,5	1,1	0,5	1,8	добыча сырой нефти и природного газа; предоставление услуг в этих областях
темір кендерін өндіру	2,5	1,0	0,5	1,1	добыча железных руд
түсті металл кендерін өндіру	1,0	1,3	3,1	7,0	добыча руд цветных металлов
өңдеу өнеркәсібі	2,1	6,1	2,5	1,4	обрабатывающая промышленность
тамақ өнімдерін өндіру, сусындарды қоса	2,5	1,5	2,2	1,6	производство пищевых продуктов, включая напитки
тоқыма және тігін өндірісі	0,7	0,4	1,0	0,4	текстильное и швейное производство
былғары, былғарыдан жасалған бұйымдар және аяқ киім өндірісі	0,1	0,1	2,4	0,1	производство кожи, изделий из кожи и производство обуви
сүрек және ағаштан жасалған бұйымдар өндірісі	1,1	2,6	1,0	0,1	производство древесины и изделий из дерева
қағаз және қатырма қағаз және олардан жасалған бұйымдар өндірісі	0,0	0,4	53,0	0,3	производство бумаги и картона и изделий из них
баспа және полиграфия қызметі, ақпарат иелерінің жазылған таралымын көбейту	1,0	1,9	9,0	1,8	издательская и полиграфическая деятельность, тиражирование записанных носителей информации
кокс, мұнай өнімдерін және ядролық материалдарды өндіру	5,8	4,8	1,2	2,8	производство кокса, нефтепродуктов и ядерных материалов
химия өнеркәсібі	3,4	2,2	0,6	2,0	химическая промышленность
резина және пластмасса бұйымдарын шығару	0,2	1,0	4,2	0,3	производство резиновых и пластмассовых изделий
металлургия өнеркәсібі	2,0	10,9	2,4	1,1	металлургическая промышленность
шойын, болат және ферроқорытпалар өндіру	1,4	3,0	1,9	1,2	производство чугуна, стали и ферросплавов
түсті металл өндіру	2,6	17,3	2,9	1,2	производство цветных металлов
машиналар мен жабдықтар өндіру	1,0	1,6	0,8	1,9	производство машин и оборудования
автомобильдер, тіркемелер және жартылай тіркемелер өзге де көлік жабдықтары өндірісі	1,3	1,1	0,8	0,6	производство автомобилей, прицепов и полуприцепов, прочего транспортного оборудования
жиһаз және өзге де өнімдер өндіру	0,2	0,5	2,6	0,8	производство мебели и прочей продукции
электр энергиясын, газ бен суды өндіру және бөлу	1,1	3,7	0,6	0,5	производство и распределение электроэнергии, газа и воды
электр энергиясын өндіру және бөлу	0,4	4,5	0,6	0,4	производство и распределение электроэнергии
газ тәріздес отын өндіру және бөлу	18,1	5,3	0,2	1,1	производство и распределение газообразного топлива
бумен және ыстық сумен жабдықтау	0,6	2,3	0,6	1,3	снабжение паром и горячей водой
суды жинау, тазалау және бөлу	0,9	0,6	0,4	0,8	сбор, очистка и распределение воды
құрылыс	3,2	3,7	4,3	2,2	строительство
сауда; автомобильдерді, тұрмыстық заттарды және жеке пайдаланатын заттарды жөндеу	2,7	2,4	2,9	3,6	торговля; ремонт автомобилей, бытовых изделий и предметов личного пользования
қонақ үйлердің қызмет көрсетуі	1,1	0,8	7,5	0,6	предоставление услуг гостиницами
мейрамханалардың қызмет көрсетуі	0,4	1,5	2,2	2,5	предоставление услуг ресторанами
көлік	0,9	1,0	2,4	0,7	транспорт
байланыс	6,2	1,6	1,6	1,5	связь
қаржы қызметі	5,3	3,0	3,8	5,0	финансовая деятельность
жылжымайтын мүлікпен операциялар, жалға беру және тұтынушыларға қызмет көрсету	0,6	0,9	0,7	0,7	операции с недвижимым имуществом, аренда и предоставление услуг потребителям
мемлекеттік басқару	2,6	3,4	3,0	3,3	государственное управление
білім беру	1,4	1,5	2,1	2,1	образование
денсаулық сақтау және әлеуметтік қызмет көрсету	1,2	2,1	1,6	1,2	здравоохранение и предоставление социальных услуг
коммуналдық, әлеуметтік және дербес қызметтер	2,9	3,5	3,1	3,0	предоставление коммунальных, социальных и персональных услуг

	2010*	
<b>Барлық негізгі құрал-жабдықтар</b>	<b>1,7</b>	<b>Все основные средства</b>
соның ішінде экономикалық қызмет түрлері бойынша:		в том числе по видам экономической деятельности:
ауыл шаруашылығы, аң аулау және осы салаларда қызметтер көрсету	0,5	сельское хозяйство, охота и предоставление услуг в этих областях
өсімдік және мал шаруашылығы, аңшылық және осы салаларда қызметтер ұсыну	0,5	растениеводство и животноводство, охота и предоставление услуг в этих областях
орман шаруашылығы және ағаш дайындау	3,7	лесоводство и лесозаготовки
балық шаруашылығы және аквадақыл	3,3	рыболовство и аквакультура
		горнодобывающая промышленность и разработка карьеров
кен өндіру өнеркәсібі және карьерлерді қазу	2,3	добыча угля и лигнита
көмір және лигнит өндіру	1,4	добыча сырой нефти и природного газа;
шикі мұнай және табиғи газ өндіру	2,3	добыча металлических руд
металл кендерін өндіру	2,6	обрабатывающая промышленность
өңдеу өнеркәсібі	2,1	производство продуктов питания
тамақ өнімдерін өндіру	1,0	производство напитков
сусындарды өндіру	3,1	производство текстильных изделий
тоқыма бұйымдарын өндіру	0,0	производство кожальной и относящейся к ней продукции
	0,4	производство деревянных и пробковых изделий, кроме мебели; производство изделий из соломки и материалов для плетения
былғары және оған жататын өнімдерді өндіру		
жиһаздан басқа ағаштан және тоздан жасалған бұйымдарды өндіру; сабаннан және өруге арналған материалдан жасалған бұйымдар өндіру	1,1	
қағаз және қағаздан жасалған өнімдер өндіру		
өндірісі	0,1	производство бумаги и бумажной продукции
жазылған материалдарды басып шығару және жаңғырту	0,9	печать и воспроизведение записанных материалов
		производство кокса и продуктов нефтепереработки
кокс және мұнай өңдеу өнімдерін өндіру	2,9	производство продуктов химической промышленности
химиялық өнеркәсіп өнімдерін өндіру	0,7	производство резиновых и пластмассовых изделий
	0,6	металлургическая промышленность
резина және пластмасса бұйымдарын шығару	2,9	производство готовых металлических изделий, кроме машин и оборудования
металлургия өнеркәсібі	0,8	производство машин и оборудования, не включенных в другие категории
машинала мен жабдықтардан басқа дайын металл бұйымдарын жасау	1,2	производство автотранспортных средств, трейлеров и полуприцепов
басқа санаттарға кіргізілмеген машиналар мен жабдықтар жасау	0,1	производство прочих транспортных средств
автокөлік құралдарын, трейлерлер және жартылай тіркемелер жасау	0,1	производство мебели
өзге де көлік құралдарын жасау	0,8	производство прочих готовых изделий
жиһаз жасау	0,3	электрооборудование, подача газа, пара и воздушное кондиционирование
өзге дайын бұйымдарды жасау	0,8	водоснабжение; канализационная система, контроль над сбором и распределением отходов
электрмен жабдықтау, газ, бу беру және ауа баптау	1,3	сбор, обработка и распределение воды
сумын жабдықтау; көріз жүйесі, қалдықтардың жиналуын және таратылуын бақылау	0,3	строительство
суды жинау, өңдеу және бөлу		
құрылыс		
сауда; автомобильдерді, көтерме және бөлшек сауда; автомобильдерді және мотоциклдерді жөндеу		
көлік және қоймалау		
тұру және тамақтану бойынша қызметтер		
ақпарат және байланыс		
қаржы және сақтандыру қызметі		
жылжымайтын мүлікпен жасалатын операциялар		
кәсіби, ғылыми және техникалық қызмет		
әкімшілік және қосалқы қызмет		
көрсету саласындағы қызмет		
мемлекеттік басқару және қорғаныс; міндетті әлеуметтік қамтамасыз ету		
білім беру		
денсаулық сақтау және әлеуметтік қызметтер		
өнер, ойын-сауық және демалыс		
өзге де қызметтер түрлерін ұсыну		

\* Деректер экономикалық қызмет түрлерінің жаңа номенклатурасы бойынша келтірілген.  
Данные приведены по новой номенклатуре видов экономической деятельности.

**4.8 Негізгі құрал-жабдықтардың тозу дәрежесі**  
**Степень износа основных средств**

пайызбен

в процентах

	2006	2007	2008	2009	
<b>Барлық негізгі құрал-жабдықтар</b>	40,6	37,8	37,0	37,9	<b>Все основные средства</b>
соның ішінде экономикалық қызмет түрлері бойынша:					в том числе по видам экономической деятельности:
ауыл шаруашылығы, аң аулау және осы салаларда қызметтер көрсету	29,8	16,4	10,8	13,9	сельское хозяйство, охота и предоставление услуг в этих областях
орман шаруашылығы және осы салаларда қызметтер көрсету	40,9	27,0	33,4	39,5	лесное хозяйство и предоставление услуг в этой области
балық аулау, балық өсіру	40,1	23,0	30,4	32,6	рыболовство, рыбоводство
кен өндіру өнеркәсібі	45,0	41,2	39,6	39,1	горнодобывающая промышленность
көмір, лигнит және шымтезек өндіру	60,5	65,9	65,1	66,0	добыча угля, лигнита и торфа
шикі мұнай және табиғи газ өндіру; осы салаларда қызмет көрсету	44,6	41,4	40,0	39,5	добыча сырой нефти и природного газа; предоставление услуг в этих областях
темір кендерін өндіру	37,9	32,1	34,4	36,5	добыча железных руд
түсті металл кендерін өндіру	45,8	31,5	29,6	27,8	добыча руд цветных металлов
өңдеу өнеркәсібі	29,2	29,4	40,9	46,7	обрабатывающая промышленность
тамақ өнімдерін өндіру, сусындарды қоса	34,8	27,6	27,9	33,8	производство пищевых продуктов, включая напитки
тоқыма және тігін өндірісі	13,1	17,9	22,1	17,5	текстильное и швейное производство
былғары, былғарыдан жасалған бұйымдар және аяқ киім өндірісі	27,3	31,5	23,9	38,0	производство кожи, изделий из кожи и производство обуви
сүрек және ағаштан жасалған бұйымдар өндірісі	17,7	23,6	29,4	23,7	производство древесины и изделий из дерева
қағаз және қатырма қағаз және олардан жасалған бұйымдар өндірісі	24,3	21,5	22,8	15,3	производство бумаги и картона и изделий из них
баспа және полиграфия қызметі, ақпарат иелерінің жазылған таралымын көбейту	40,6	35,6	35,3	38,2	издательская и полиграфическая деятельность, тиражирование записанных носителей информации
кокс, мұнай өнімдерін және ядролық материалдарды өндіру	26,7	32,2	23,9	27,0	производство кокса, нефтепродуктов и ядерных материалов
химия өнеркәсібі	30,2	29,5	28,0	25,0	химическая промышленность
резина және пластмасса бұйымдарын шығару	26,9	25,4	29,8	48,5	производство резиновых и пластмассовых изделий
металлургия өнеркәсібі	27,1	30,3	49,1	36,4	металлургическая промышленность
шойын, болат және ферроқорытпалар өндіру	32,5	36,0	76,1	40,5	производство чугуна, стали и ферросплавов
түсті металл өндіру	19,3	27,7	38,5	35,7	производство цветных металлов
машиналар мен жабдықтар өндіру	28,2	28,7	28,7	30,1	производство машин и оборудования
автомобильдер, тіркемелер және жартылай тіркемелер өзге де көлік жабдықтары өндірісі	34,7	32,3	31,4	37,2	производство автомобилей, прицепов и полуприцепов, прочего транспортного оборудования
жиһаз және өзге де өнімдер өндіру	67,2	31,4	30,3	44,5	производство мебели и прочей продукции
электр энергиясын, газ бен суды өндіру және бөлу	40,0	35,4	36,7	40,7	производство и распределение электроэнергии, газа и воды
электр энергиясын өндіру және бөлу	37,5	34,7	37,6	35,9	производство и распределение электроэнергии
газ тәріздес отын өндіру және бөлу	15,7	16,3	19,0	20,3	производство и распределение газообразного топлива
бумен және ыстық сумен жабдықтау	43,2	33,9	32,0	36,3	снабжение паром и горячей водой
суды жинау, тазалау және бөлу	56,0	46,4	38,9	65,2	сбор, очистка и распределение воды
құрылыс	30,0	27,6	30,5	34,6	строительство
сауда; автомобильдерді, тұрмыстық заттарды және жеке пайдаланатын заттарды жөндеу	21,2	21,2	24,4	29,3	торговля; ремонт автомобилей, бытовых изделий и предметов личного пользования
қонақ үйлердің қызмет көрсетуі	32,2	20,8	28,9	26,5	предоставление услуг гостиницами
мейрамханалардың қызмет көрсетуі	52,2	26,4	29,6	34,9	предоставление услуг ресторанами
көлік	43,5	34,3	33,8	30,6	транспорт
байланыс	38,1	37,9	35,9	39,0	связь
қаржы қызметі	13,0	21,3	21,6	25,0	финансовая деятельность
жылжымайтын мүлікпен операциялар, жалға беру және тұтынушыларға қызмет көрсету	54,9	57,7	52,6	49,6	операции с недвижимым имуществом, аренда и предоставление услуг потребителям
мемлекеттік басқару	37,4	34,5	34,1	31,3	государственное управление
білім беру	34,7	32,3	25,8	28,6	образование
денсаулық сақтау және әлеуметтік қызмет көрсету	34,3	30,4	27,7	31,8	здравоохранение и предоставление социальных услуг
коммуналдық, әлеуметтік және дербес қызметтер	28,4	32,2	31,9	31,0	предоставление коммунальных, социальных и персональных услуг

	2010*	
<b>Барлық негізгі құрал-жабдықтар</b>	<b>32,5</b>	<b>Все основные средства</b>
соның ішінде экономикалық қызмет түрлері бойынша:		в том числе по видам экономической деятельности:
ауыл шаруашылығы, аң аулау және осы салаларда қызметтер көрсету	18,5	сельское хозяйство, охота и предоставление услуг в этих областях
өсімдік және мал шаруашылығы, аңшылық және осы салаларда қызметтер ұсыну	18,4	растениеводство и животноводство, охота и предоставление услуг в этих областях
орман шаруашылығы және ағаш дайындау	45,8	лесоводство и лесозаготовки
балық шаруашылығы және аквадақыл	42,7	рыболовство и аквакультура
кен өндіру өнеркәсібі және карьерлерді қазу	40,0	горнодобывающая промышленность и разработка карьеров
көмір және лигнит өндіру	65,3	добыча угля и лигнита
шикі мұнай және табиғи газ өндіру	40,0	добыча сырой нефти и природного газа;
металл кендерін өндіру	30,7	добыча металлических руд
өңдеу өнеркәсібі	35,5	обрабатывающая промышленность
тамақ өнімдерін өндіру	32,5	производство продуктов питания
сусындарды өндіру	36,0	производство напитков
тоқыма бұйымдарын өндіру	25,3	производство текстильных изделий
былғары және оған жататын өнімдерді өндіру	33,8	производство кож и относящейся к ней продукции
жиһаздан басқа ағаштан және тоздан жасалған бұйымдарды өндіру; сабаннан және өруге арналған материалдан жасалған бұйымдар өндіру	32,6	производство деревянных и пробковых изделий, кроме мебели; производство изделий из соломки и материалов для плетения
қағаз және қағаздан жасалған өнімдер өндіру	32,4	производство бумаги и бумажной продукции
өндірісі	42,3	печать и воспроизведение записанных материалов
жазылған материалдарды басып шығару және жаңғырту	31,1	производство кокса и продуктов нефтепереработки
кокс және мұнай өңдеу өнімдерін өндіру	21,4	производство продуктов химической промышленности
химиялық өнеркәсіп өнімдерін өндіру	39,6	производство резиновых и пластмассовых изделий
резина және пластмасса бұйымдарын шығару	38,3	металлургическая промышленность
металлургия өнеркәсібі	34,4	производство готовых металлических изделий, кроме машин и оборудования
машинала мен жабдықтардан басқа дайын металл бұйымдарын жасау	29,0	производство машин и оборудования, не включенных в другие категории
басқа санаттарға кіргізілмеген машиналар мен жабдықтар жасау	32,4	производство автотранспортных средств, трейлеров и полуприцепов
автокөлік құралдарын, трейлерлер және жартылай тіркемелер жасау	4,5	производство прочих транспортных средств
өзге де көлік құралдарын жасау	51,8	производство мебели
жиһаз жасау	22,3	производство прочих готовых изделий
өзге дайын бұйымдарды жасау	35,0	электроснабжение, подача газа, пара и воздушное кондиционирование
электрмен жабдықтау, газ, бу беру және ауа баптау	50,5	водоснабжение; канализационная система, контроль над сбором и распределением отходов
сумын жабдықтау; көріз жүйесі, қалдықтардың жиналуын және таратылуын бақылау	55,6	сбор, обработка и распределение воды
суды жинау, өңдеу және бөлу	36,4	строительство
құрылыс		оптовая и розничная торговля; ремонт
сауда; автомобильдерді, көтерме және бөлшек сауда; автомобильдерді және мотоциклдерді жөндеу	31,8	автомобилей и мотоциклов
көлік және қоймалау	28,1	транспорт и складирование
тұру және тамақтану бойынша қызметтер	21,9	услуги по проживанию и питанию
ақпарат және байланыс	43,2	информация и связь
қаржы және сақтандыру қызметі	28,0	финансовая и страховая деятельность
жылжымайтын мүлікпен жасалатын операциялар	7,3	операции с недвижимым имуществом
кәсіби, ғылыми және техникалық қызмет	58,6	профессиональная, научная и техническая деятельность
әкімшілік және қосалқы қызмет	31,6	деятельность в области административного и вспомогательного обслуживания
көрсету саласындағы қызмет	31,9	государственное управление и оборона;
мемлекеттік басқару және қорғаныс; міндетті әлеуметтік қамтамасыз ету	31,3	обязательное социальное обеспечение
білім беру	32,2	образование
денсаулық сақтау және әлеуметтік қызметтер	29,6	здравоохранение и социальные услуги
өнер, ойын-сауық және демалыс	31,7	искусство, развлечения и отдых
өзге де қызметтер түрлерін ұсыну		предоставление прочих видов услуг

\* Деректер экономикалық қызмет түрлерінің жаңа номенклатурасы бойынша келтірілген.

Данные приведены по новой номенклатуре видов экономической деятельности.

## 5. ІРІ ЖӘНЕ ОРТА КӘСІПОРЫНДАРДЫҢ НЕГІЗГІ ҚҰРАЛ-ЖАБДЫҚТАРЫ ОСНОВНЫЕ СРЕДСТВА КРУПНЫХ И СРЕДНИХ ПРЕДПРИЯТИЙ

### 5.1 Ірі және орта кәсіпорындардың бастапқы құны бойынша негізгі құрал-жабдықтардың нақты бары Наличие основных средств по первоначальной стоимости крупных и средних предприятий

млн. теңге	2006	2007	2008	2009	млн. теңге
<b>Негізгі құрал-жабдықтардың барлығы</b>	7 820 395	9 642 609	12 376 695	15 898 763	<b>Все основные средства</b>
соның ішінде экономикалық қызмет түрлері бойынша:					в том числе по видам экономической деятельности:
ауыл шаруашылығы, аң аулау және осы салаларда қызметтер көрсету	173 025	217 018	287 646	360 544	сельское хозяйство, охота и предоставление услуг в этих областях
орман шаруашылығы және осы салада қызмет көрсету	748	924	1 830	1 906	лесное хозяйство и предоставление услуг в этой области
балық аулау, балық өсіру	1 172	1 545	1 767	1 758	рыболовство, рыбоводство
кен өндіру өнеркәсібі	2 234 124	2 984 259	3 940 796	5 084 534	горнодобывающая промышленность
өңдеу өнеркәсібі	1 306 144	1 535 983	1 864 501	2 795 055	обрабатывающая промышленность
электр энергиясын, газ бен су өндіру және бөлу	601 546	704 543	1 032 243	1 259 326	производство и распределение электроэнергии, газа и воды
құрылыс	440 843	514 495	597 076	790 814	строительство
сауда; автомобильдерді, тұрмыстық заттарды және жеке пайдаланатын заттарды жөндеу	187 153	231 848	319 716	316 711	торговля; ремонт автомобилей, бытовых изделий и предметов личного пользования
қонақ үйлердің қызмет көрсетуі	57 923	59 868	65 285	80 316	предоставление услуг гостиницами
мейрамханалардың қызмет көрсетуі	8 442	12 048	15 903	17 608	предоставление услуг ресторанами
көлік	1 308 765	1 454 672	1 816 239	2 261 442	транспорт
байланыс	281 204	402 069	541 143	612 649	связь
қаржы қызметі	119 930	193 898	260 974	271 705	финансовая деятельность
жылжымайтын мүлікпен операциялар, жалға беру және тұтынушыларға қызмет көрсету	441 189	514 074	551 948	777 152	операции с недвижимым имуществом, аренда и предоставление услуг потребителям
мемлекеттік басқару	251 759	289 438	324 724	409 483	государственное управление
білім беру	193 684	248 234	378 540	418 744	образование
денсаулық сақтау және әлеуметтік қызмет көрсету	153 438	191 990	270 158	303 202	здравоохранение и предоставление социальных услуг
коммуналдық, әлеуметтік және дербес қызметтер	59 306	85 703	106 206	135 814	предоставление коммунальных, социальных и персональных услуг

Жалғасы

Продолжение

	2010*	
<b>Негізгі құрал-жабдықтардың барлығы</b>	18 334 148	<b>Все основные средства</b>
оның ішінде:		в том числе:
ауыл шаруашылығы, аң аулау және осы салаларда қызметтер көрсету	406 962	сельское хозяйство, охота и предоставление услуг в этих областях
өсімдік және мал шаруашылығы, аңшылық және осы салаларда қызметтер ұсыну	403 510	растениеводство и животноводство, охота и предоставление услуг в этих областях
орман шаруашылығы және ағаш дайындау	1 963	лесоводство и лесозаготовки
балық шаруашылығы және аквадақыл	1 489	рыболовство и аквакультура
кен өндіру өнеркәсібі және карьерлерді қазу	5 939 772	горнодобывающая промышленность и разработка карьеров
өңдеу өнеркәсібі	2 421 320	обрабатывающая промышленность
электрмен жабдықтау, газ, бу беру және ауа баптау	1 224 283	электроснабжение, подача газа, пара и воздушное кондиционирование
сумен жабдықтау; кәріз жүйесі, қалдықтардың жиналуын және таратылуын бақылау	298 603	водоснабжение; канализационная система, контроль над сбором и распределением отходов
құрылыс	982 423	строительство
көтерме және бөлшек сауда; автомобильдерді және мотоциклдерді жөндеу	362 488	оптовая и розничная торговля; ремонт автомобилей и мотоциклов
көлік және қоймалау	3 040 896	транспорт и складирование
тұру және тамақтану бойынша қызметтер	103 786	услуги по проживанию и питанию
ақпарат және байланыс	697 128	информация и связь
қаржы және сақтандыру қызметі	350 432	финансовая и страховая деятельность
жылжымайтын мүлікпен жасалатын операциялар	207 934	операции с недвижимым имуществом

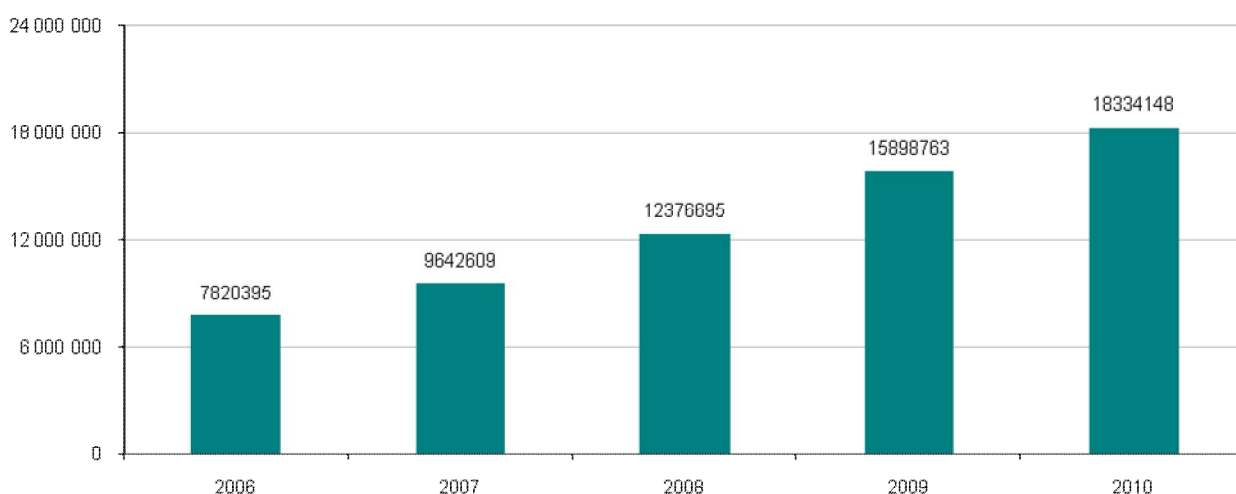
	2010*	
кәсіби, ғылыми және техникалық қызмет	550 420	профессиональная, научная и техническая деятельность
әкімшілік және қосалқы қызмет көрсету саласындағы қызмет	96 452	деятельность в области административного и вспомогательного обслуживания
мемлекеттік басқару және қорғаныс; міндетті әлеуметтік қамтамасыз ету	597 696	государственное управление и оборона; обязательное социальное обеспечение
білім беру	539 284	образование
денсаулық сақтау және әлеуметтік қызметтер	408 422	здравоохранение и социальные услуги
өнер, ойын-сауық және демалыс	86 100	искусство, развлечения и отдых
өзге де қызметтер түрлерін ұсыну	19 747	предоставление прочих видов услуг

\* Деректер экономикалық қызмет түрлерінің жаңа номенклатурасы бойынша келтірілген.  
Данные приведены по новой номенклатуре видов экономической деятельности.

### Ірі және орта кәсіпорындардың бастапқы құны бойынша негізгі құрал-жабдықтардың нақты бары Наличие основных средств по первоначальной стоимости крупных и средних предприятий

млн. теңге

млн. тенге



### 5.2 Ірі және орта кәсіпорындардың баланстық (тозуды шегергендегі) құны бойынша негізгі құрал-жабдықтардың нақты бары Наличие основных средств по балансовой (за вычетом износа) стоимости крупных и средних предприятий

млн. теңге

млн. тенге

	2006	2007	2008	2009	
<b>Негізгі құрал-жабдықтардың барлығы</b>	<b>4 615 143</b>	<b>5 989 058</b>	<b>7 741 316</b>	<b>9 792 781</b>	<b>Все основные средства</b>
соның ішінде экономикалық қызмет түрлері бойынша:					в том числе по видам экономической деятельности:
ауыл шаруашылығы, аң аулау және осы салаларда қызметтер көрсету	103 635	138 455	204 330	255 273	Растениеводство и животноводство, охота и предоставление услуг в этих областях
орман шаруашылығы және осы салада қызмет көрсету	493	665	1 223	1 081	Лесоводство и лесозаготовки
балық аулау, балық өсіру	588	1 235	1 326	1 257	Рыболовство и аквакультура
кен өндіру өнеркәсібі	1 098 981	1 635 003	2 268 010	3 122 717	лесное хозяйство и предоставление услуг в этой области
өңдеу өнеркәсібі	884 362	1 072 172	1 138 740	1 467 099	рыболовство, рыбоводство
электр энергиясын, газ бен су өндіру және бөлу	355 280	454 081	648 670	741 798	горнодобывающая промышленность
құрылыс	288 726	355 497	409 151	550 676	обрабатывающая промышленность
сауда; автомобильдерді, тұрмыстық заттарды және жеке пайдаланатын заттарды жөндеу	151 374	177 241	244 709	230 366	производство и распределение электроэнергии, газа и воды
қонақ үйлердің қызмет көрсетуі	37 784	47 524	46 035	58 967	строительство
мейрамханалардың қызмет көрсетуі	5 879	8 597	11 085	11 245	торговля; ремонт автомобилей, бытовых изделий и предметов личного пользования
					предоставление услуг гостиницами
					предоставление услуг ресторанами

Жалғасы

Продолжение

	2006	2007	2008	2009	
көлік байланыс	845 182 150 965	940 883 249 122	1 200 212 347 328	1 566 300 373 881	транспорт связь
қаржы қызметі	86 872	152 448	203 201	199 946	финансовая деятельность
жылжымайтын мүлікпен операциялар, жалға беру және тұтынушыларға қызмет көрсету	168 076	203 255	249 928	351 407	операции с недвижимым имуществом, аренда и предоставление услуг потребителям
мемлекеттік басқару	165 976	194 321	220 763	270 913	государственное управление
білім беру	123 344	169 010	280 750	295 844	образование
денсаулық сақтау және әлеуметтік қызмет көрсету	106 339	133 131	195 355	206 821	здравоохранение и предоставление социальных услуг
коммуналдық, әлеуметтік және дербес қызметтер	41 287	56 418	70 500	87 190	предоставление коммунальных, социальных и персональных услуг

Жалғасы

Продолжение

	2010*	
<b>Негізгі құрал-жабдықтардың барлығы</b>	<b>11 615 456</b>	<b>Все основные средства</b>
оның ішінде:		в том числе:
ауыл шаруашылығы, аң аулау және осы салаларда қызметтер көрсету	267 003	сельское хозяйство, охота и предоставление услуг в этих областях
өсімдік және мал шаруашылығы, аңшылық және осы салаларда қызметтер ұсыну	264 986	растениеводство и животноводство, охота и предоставление услуг в этих областях
орман шаруашылығы және ағаш дайындау	1 049	лесоводство и лесозаготовки
балық шаруашылығы және аквадақыл	968	рыболовство и аквакультура
кен өндіру өнеркәсібі және карьерлерді қазу	3 554 559	горнодобывающая промышленность и разработка карьеров
өңдеу өнеркәсібі	1 562 271	обрабатывающая промышленность
электрмен жабдықтау, газ, бу беру және ауа баптау	792 073	электроснабжение, подача газа, пара и воздушное кондиционирование
сумен жабдықтау; кәріз жүйесі, қалдықтардың жиналуын және таратылуын бақылау	135 415	водоснабжение; канализационная система, контроль над сбором и распределением отходов
құрылыс	628 513	строительство
көтерме және бөлшек сауда; автомобильдерді және мотоциклдерді жөндеу	249 182	оптовая и розничная торговля; ремонт автомобилей и мотоциклов
көлік және қоймалау	2 212 362	транспорт и складирование
тұру және тамақтану бойынша қызметтер	73 564	услуги по проживанию и питанию
ақпарат және байланыс	397 412	информация и связь
қаржы және сақтандыру қызметі	245 426	финансовая и страховая деятельность
жылжымайтын мүлікпен жасалатын операциялар	145 248	операции с недвижимым имуществом
кәсіби, ғылыми және техникалық қызмет	173 903	профессиональная, научная и техническая деятельность
әкімшілік және қосалқы қызмет көрсету		деятельность в области административного и вспомогательного обслуживания
саласындағы қызмет	65 572	государственное управление и оборона;
мемлекеттік басқару және қорғаныс; міндетті әлеуметтік қамтамасыз ету	393 748	обязательное социальное обеспечение
білім беру	371 905	образование
денсаулық сақтау және әлеуметтік қызметтер	277 663	здравоохранение и социальные услуги
өнер, ойын-сауық және демалыс	62 222	искусство, развлечения и отдых
өзге де қызметтер түрлерін ұсыну	7 415	предоставление прочих видов услуг

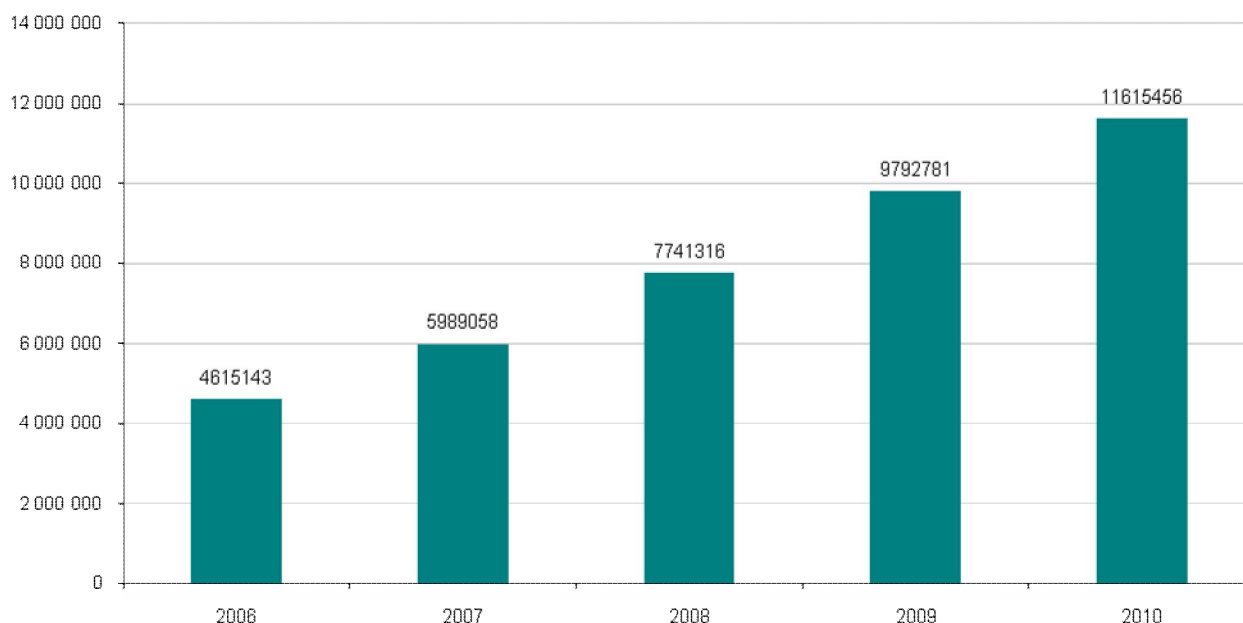
\* Деректер экономикалық қызмет түрлерінің жаңа номенклатурасы бойынша келтірілген.

Данные приведены по новой номенклатуре видов экономической деятельности.

**Ірі және орта кәсіпорындардың баланстық (тозуды шегергендегі) құны бойынша  
негізгі құрал-жабдықтардың нақты бары  
Наличие основных средств по балансовой (за вычетом износа) стоимости  
крупных и средних предприятий**

млн. теңге

млн. тенге



**5.3 Ірі және орта кәсіпорындардың негізгі құрал-жабдықтарының тозу дәрежесі  
Степень износа основных средств крупных и средних предприятий**

пайызбен

в процентах

	2006	2007	2008	2009	
<b>Негізгі құрал-жабдықтардың барлығы</b>	<b>41,0</b>	<b>37,9</b>	<b>37,5</b>	<b>38,4</b>	<b>Все основные средства</b>
соның ішінде экономикалық қызмет түрлері бойынша:					в том числе по видам экономической деятельности:
ауыл шаруашылығы, аң аулау және осы салаларда қызметтер көрсету	40,1	36,2	29,0	29,2	сельское хозяйство, охота и предоставление услуг в этих областях
орман шаруашылығы және осы салада қызмет көрсету	34,1	28,3	33,2	43,3	лесное хозяйство и предоставление услуг в этой области
балық аулау, балық өсіру	49,9	20,0	24,9	28,5	рыболовство, рыбоводство
кен өндіру өнеркәсібі	50,8	45,2	42,4	38,6	горнодобывающая промышленность
өңдеу өнеркәсібі	32,3	30,2	38,9	47,5	обрабатывающая промышленность
электр энергиясын, газ бен су өндіру және бөлу	40,9	35,5	37,2	41,1	производство и распределение электроэнергии, газа и воды
құрылыс	34,5	30,9	31,5	30,4	строительство
сауда; автомобильдерді, тұрмыстық заттарды және жеке пайдаланатын заттарды жөндеу	19,1	23,6	23,5	27,3	торговля; ремонт автомобилей, бытовых изделий и предметов личного пользования
қонақ үйлердің қызмет көрсетуі	34,8	20,6	29,5	26,6	предоставление услуг гостиницами
мейрамханалардың қызмет көрсетуі	30,4	28,6	30,3	36,1	предоставление услуг ресторанами
көлік	35,4	35,3	33,9	30,7	транспорт
байланыс	46,3	38,0	35,8	39,0	связь
қаржы қызметі	27,6	21,4	22,1	26,4	финансовая деятельность
жылжымайтын мүлікпен операциялар, жалға беру және тұтынушыларға қызмет көрсету	61,9	60,5	54,7	54,8	операции с недвижимым имуществом, аренда и предоставление услуг потребителям
мемлекеттік басқару	34,1	32,9	32,0	33,8	государственное управление
білім беру	36,3	31,9	25,8	29,3	образование
денсаулық сақтау және әлеуметтік қызмет көрсету	30,7	30,7	27,7	31,8	здравоохранение и предоставление социальных услуг
коммуналдық, әлеуметтік және дербес қызметтер	30,4	34,2	33,6	35,8	предоставление коммунальных, социальных и персональных услуг

Жалғасы

Продолжение

	2010*	
<b>Негізгі құрал-жабдықтардың барлығы</b>	<b>36,6</b>	<b>Все основные средства</b>
оның ішінде:		в том числе:
ауыл шаруашылығы, аң аулау және осы салаларда қызметтер көрсету	34,4	сельское хозяйство, охота и предоставление услуг в этих областях
өсімдік және мал шаруашылығы, аңшылық және осы салаларда қызметтер ұсыну	34,3	растениеводство и животноводство, охота и предоставление услуг в этих областях
орман шаруашылығы және ағаш дайындау	46,6	лесоводство и лесозаготовки
балық шаруашылығы және аквадақыл	35,0	рыболовство и аквакультура
кен өндіру өнеркәсібі және карьерлерді қазу өңдеу өнеркәсібі	40,2	горнодобывающая промышленность и разработка карьеров
электрмен жабдықтау, газ, бу беру және ауа баптау	35,5	обрабатывающая промышленность
сумен жабдықтау; кәріз жүйесі, қалдықтардың жиналуын және таратылуын бақылау құрылыс	35,3	электроснабжение, подача газа, пара и воздушное кондиционирование
көтерме және бөлшек сауда; автомобильдерді және мотоциклдерді жөндеу	54,7	водоснабжение; канализационная система, контроль над сбором и распределением отходов
көлік және қоймалау	36,0	строительство
тұру және тамақтану бойынша қызметтер	31,3	оптовая и розничная торговля; ремонт автомобилей и мотоциклов
ақпарат және байланыс	27,2	транспорт и складирование
қаржы және сақтандыру қызметі	29,1	услуги по проживанию и питанию
жылжымайтын мүлікпен жасалатын операциялар	43,0	информация и связь
кәсіби, ғылыми және техникалық қызмет	30,0	финансовая и страховая деятельность
әкімшілік және қосалқы қызмет көрсету саласындағы қызмет	30,1	операции с недвижимым имуществом
мемлекеттік басқару және қорғаныс; міндетті әлеуметтік қамтамасыз ету	68,4	профессиональная, научная и техническая деятельность
білім беру	32,0	деятельность в области административного и вспомогательного обслуживания
денсаулық сақтау және әлеуметтік қызметтер	34,1	государственное управление и оборона;
өнер, ойын-сауық және демалыс	31,0	обязательное социальное обеспечение
өзге де қызметтер түрлерін ұсыну	32,0	образование
	27,7	здравоохранение и социальные услуги
	62,4	искусство, развлечения и отдых
		предоставление прочих видов услуг

\* Деректер экономикалық қызмет түрлерінің жаңа номенклатурасы бойынша келтірілген.  
Данные приведены по новой номенклатуре видов экономической деятельности.

#### 5.4 Ірі және орта кәсіпорындардың негізгі құрал-жабдықтарының жаңарту коэффициенті Коэффициент обновления основных средств крупных и средних предприятий

пайызбен	2006	2007	2008	2009	в процентах
<b>Негізгі құрал-жабдықтардың барлығы</b>	<b>17,3</b>	<b>18,2</b>	<b>19,0</b>	<b>14,6</b>	<b>Все основные средства</b>
соның ішінде экономикалық қызмет түрлері бойынша:					в том числе по видам экономической деятельности:
ауыл шаруашылығы, аң аулау және осы салаларда қызметтер көрсету	12,1	21,4	23,6	12,9	сельское хозяйство, охота и предоставление услуг в этих областях
орман шаруашылығы және осы салада қызмет көрсету	21,9	7,1	12,8	36,9	лесное хозяйство и предоставление услуг в этой области
балық аулау, балық өсіру	10,3	26,6	11,9	2,8	рыболовство, рыбоводство
кен өндіру өнеркәсібі	16,0	25,0	26,1	14,2	горнодобывающая промышленность
өңдеу өнеркәсібі	16,8	16,6	17,7	11,0	обрабатывающая промышленность
электр энергиясын, газ бен су өндіру және бөлу	5,5	5,6	6,8	8,0	производство и распределение электроэнергии, газа и воды
құрылыс	31,6	14,3	17,6	20,6	строительство
сауда; автомобильдерді, тұрмыстық заттарды және жеке пайдаланатын заттарды жөндеу	19,0	20,3	19,4	20,9	торговля; ремонт автомобилей, бытовых изделий и предметов личного пользования
қонақ үйлердің қызмет көрсетуі	2,8	5,9	3,4	7,8	предоставление услуг гостиницами
мейрамханалардың қызмет көрсетуі	17,9	16,3	16,9	8,9	предоставление услуг ресторанами
көлік	9,3	11,4	10,7	20,4	транспорт
байланыс	23,9	20,3	21,1	11,7	связь
қаржы қызметі	29,0	30,9	18,9	13,1	финансовая деятельность
жылжымайтын мүлікпен операциялар, жалға беру және тұтынушыларға қызмет көрсету	50,7	18,5	15,1	19,7	операции с недвижимым имуществом, аренда и предоставление услуг потребителям
мемлекеттік басқару	13,0	17,4	25,4	10,6	государственное управление
білім беру	15,6	16,7	18,8	19,1	образование
денсаулық сақтау және әлеуметтік қызмет көрсету	17,9	19,6	24,0	14,0	здравоохранение и предоставление социальных услуг
коммуналдық, әлеуметтік және дербес қызметтер	13,8	16,5	19,0	11,2	предоставление коммунальных, социальных и персональных услуг

	2010*	
<b>Негізгі құрал-жабдықтардың барлығы</b>	<b>12,7</b>	<b>Все основные средства</b>
оның ішінде:		в том числе:
ауыл шаруашылығы, аң аулау және осы салаларда қызметтер көрсету	9,9	сельское хозяйство, охота и предоставление услуг в этих областях
өсімдік және мал шаруашылығы, аңшылық және осы салаларда қызметтер ұсыну	9,9	растениеводство и животноводство, охота и предоставление услуг в этих областях
орман шаруашылығы және ағаш дайындау	12,7	лесоводство и лесозаготовки
балық шаруашылығы және аквадақыл	3,8	рыболовство и аквакультура
кен өндіру өнеркәсібі және карьерлерді қазу өңдеу өнеркәсібі	10,1	горнодобывающая промышленность и разработка карьеров
электрмен жабдықтау, газ, бу беру және ауа баптау	11,3	обрабатывающая промышленность
сумен жабдықтау; кәріз жүйесі, қалдықтардың жиналуын және таратылуын бақылау	9,3	электроснабжение, подача газа, пара и воздушное кондиционирование
құрылыс	7,6	водоснабжение; канализационная система, контроль над сбором и распределением отходов
көтерме және бөлшек сауда; автомобильдерді және мотоциклдерді жөндеу	11,5	строительство
көлік және қоймалау	20,6	оптовая и розничная торговля; ремонт автомобилей и мотоциклов
тұру және тамақтану бойынша қызметтер	18,3	транспорт и складирование
ақпарат және байланыс	7,3	услуги по проживанию и питанию
қаржы және сақтандыру қызметі	11,9	информация и связь
жылжымайтын мүлікпен жасалатын операциялар	14,8	финансовая и страховая деятельность
	10,0	операции с недвижимым имуществом
	8,3	профессиональная, научная и техническая деятельность
кәсіби, ғылыми және техникалық қызмет	9,5	деятельность в области административного и вспомогательного обслуживания
әкімшілік және қосалқы қызмет көрсету саласындағы қызмет	21,9	государственное управление и оборона; обязательное социальное обеспечение
мемлекеттік басқару және қорғаныс; міндетті әлеуметтік қамтамасыз ету	17,5	образование
білім беру	14,6	здравоохранение и социальные услуги
денсаулық сақтау және әлеуметтік қызметтер	23,4	искусство, развлечения и отдых
өнер, ойын-сауық және демалыс	7,7	предоставление прочих видов услуг
өзге де қызметтер түрлерін ұсыну		

\* Деректер экономикалық қызмет түрлерінің жаңа номенклатурасы бойынша келтірілген.

Данные приведены по новой номенклатуре видов экономической деятельности.

### 5.5 Ірі және орта кәсіпорындардың негізгі құрал-жабдықтарының жою коэффициенті

#### Коэффициент ликвидации основных средств крупных и средних предприятий

пайызбен

в процентах

	2006	2007	2008	2009	
<b>Негізгі құрал-жабдықтардың барлығы</b>	<b>4,5</b>	<b>2,7</b>	<b>2,1</b>	<b>1,8</b>	<b>Все основные средства</b>
соның ішінде экономикалық қызмет түрлері бойынша:					в том числе по видам экономической деятельности:
ауыл шаруашылығы, аң аулау және осы салаларда қызметтер көрсету	2,0	1,5	2,4	2,2	сельское хозяйство, охота и предоставление услуг в этих областях
орман шаруашылығы және осы салада қызмет көрсету	0,7	1,7	2,2	0,1	лесное хозяйство и предоставление услуг в этой области
балық аулау, балық өсіру	1,5	0,9	0,1	0,4	рыболовство, рыбоводство
кен өндіру өнеркәсібі	10,6	1,4	0,9	2,2	горнодобывающая промышленность
өңдеу өнеркәсібі	2,1	6,5	2,7	1,4	обрабатывающая промышленность
электр энергиясын, газ бен су өндіру және бөлу	1,1	3,7	0,6	0,5	производство и распределение электроэнергии, газа и воды
құрылыс	3,1	4,0	4,9	2,5	строительство
сауда; автомобильдерді, тұрмыстық заттарды және жеке пайдаланатын заттарды жөндеу	2,8	2,0	3,1	4,3	торговля; ремонт автомобилей, бытовых изделий и предметов личного пользования
қонақ үйлердің қызмет көрсетуі	0,7	0,7	8,4	0,6	предоставление услуг гостиницами
мейрамханалардың қызмет көрсетуі	0,8	0,3	2,4	1,2	предоставление услуг ресторанами
көлік	1,1	0,9	2,4	0,5	транспорт
байланыс	5,3	1,6	1,6	1,5	связь
қаржы қызметі	4,5	3,0	4,0	5,3	финансовая деятельность
жылжымайтын мүлікпен операциялар, жалға беру және тұтынушыларға қызмет көрсету	2,4	2,1	2,3	1,5	операции с недвижимым имуществом, аренда и предоставление услуг потребителям
мемлекеттік басқару	3,4	3,9	4,1	3,9	государственное управление
білім беру	1,4	1,5	1,8	1,8	образование
денсаулық сақтау және әлеуметтік қызмет көрсету	1,3	2,2	1,6	1,2	здравоохранение и предоставление социальных услуг
коммуналдық, әлеуметтік және дербес қызметтер	3,2	1,8	3,7	4,4	предоставление коммунальных, социальных и персональных услуг

Жалғасы

Продолжение

	2010*	
<b>Негізгі құрал-жабдықтардың барлығы</b>	<b>2,0</b>	<b>Все основные средства</b>
оның ішінде:		в том числе:
ауыл шаруашылығы, аң аулау және осы салаларда қызметтер көрсету	1,4	сельское хозяйство, охота и предоставление услуг в этих областях
өсімдік және мал шаруашылығы, аңшылық және осы салаларда қызметтер ұсыну	1,4	растениеводство и животноводство, охота и предоставление услуг в этих областях
орман шаруашылығы және ағаш дайындау	4,8	лесоводство и лесозаготовки
балық шаруашылығы және аквадақыл	2,5	рыболовство и аквакультура
		горнодобывающая промышленность и разработка
кен өндіру өнеркәсібі және карьерлерді қазу	2,8	карьеров
өңдеу өнеркәсібі	2,2	обрабатывающая промышленность
электрмен жабдықтау, газ, бу беру және ауа баптау	0,8	электроснабжение, подача газа, пара и воздушное
сумен жабдықтау; көріз жүйесі, қалдықтардың жиналуын және таратылуын бақылау	0,5	кондиционирование
құрылыс	1,2	водоснабжение; канализационная система, контроль над сбором и распределением отходов
көтерме және бөлшек сауда; автомобильдерді және мотоциклдерді жөндеу	3,6	строительство
көлік және қоймалау	0,8	оптовая и розничная торговля; ремонт
тұру және тамақтану бойынша қызметтер	0,7	автомобилей и мотоциклов
ақпарат және байланыс	2,4	транспорт и складирование
қаржы және сақтандыру қызметі	4,4	услуги по проживанию и питанию
жылжымайтын мүлікпен жасалатын операциялар	1,6	информация и связь
		финансовая и страховая деятельность
кәсіби, ғылыми және техникалық қызмет	1,1	операции с недвижимым имуществом
әкімшілік және қосалқы қызмет көрсету саласындағы қызмет	1,2	профессиональная, научная и техническая деятельность
мемлекеттік басқару және қорғаныс; міндетті әлеуметтік қамтамасыз ету	1,9	деятельность в области административного и
білім беру	1,1	вспомогательного обслуживания
денсаулық сақтау және әлеуметтік қызметтер	1,4	государственное управление и оборона;
өнер, ойын-сауық және демалыс	3,2	обязательное социальное обеспечение
өзге де қызметтер түрлерін ұсыну	3,4	образование
		здравоохранение и социальные услуги
		искусство, развлечения и отдых
		предоставление прочих видов услуг

\* Деректер экономикалық қызмет түрлерінің жаңа номенклатурасы бойынша келтірілген.  
Данные приведены по новой номенклатуре видов экономической деятельности.

### 5.6 Негізгі қызмет түрлері бойынша ірі және орта кәсіпорындардың негізгі құрал-жабдықтары Основные средства крупных и средних предприятий по основному виду деятельности

млн. теңге	2006	2007	2008	2009	млн. тенге
<b>Негізгі құрал-жабдықтардың барлығы</b>	<b>7 649 691</b>	<b>9 421 279</b>	<b>12 163 183</b>	<b>15 689 053</b>	<b>Все основные средства</b>
соның ішінде экономикалық қызмет түрлері бойынша:					в том числе по видам экономической деятельности:
ауыл шаруашылығы, аң аулау және осы салаларда қызметтер көрсету	169 805	214 264	283 907	358 144	сельское хозяйство, охота и предоставление услуг в этих областях
орман шаруашылығы және осы салада қызмет көрсету	715	889	1 751	1 813	лесное хозяйство и предоставление услуг в этой области
балық аулау, балық өсіру	1 130	1 502	1 697	1 758	рыболовство, рыбоводство
кен өндіру өнеркәсібі	2 192 288	2 956 526	3 910 983	5 069 183	горнодобывающая промышленность
өңдеу өнеркәсібі	1 204 972	1 383 750	1 731 320	2 637 086	обрабатывающая промышленность
электр энергиясын, газ бен су өндіру және бөлу	598 872	701 488	1 027 049	1 253 977	производство и распределение электроэнергии, газа и воды
құрылыс	438 429	511 424	594 058	788 370	строительство
сауда; автомобильдерді, тұрмыстық заттарды және жеке пайдаланатын заттарды жөндеу	183 651	224 206	308 492	312 511	торговля; ремонт автомобилей, бытовых изделий и предметов личного пользования
қонақ үйлердің қызмет көрсетуі мейрамханалардың қызмет көрсетуі	57 318	59 275	65 275	80 301	предоставление услуг гостиницами
көлік	7 932	11 031	14 747	16 331	предоставление услуг ресторанами
байланыс	1 304 653	1 448 227	1 809 007	2 257 672	транспорт
қаржы қызметі	280 884	401 706	541 033	612 275	связь
жылжымайтын мүлікпен операциялар, жалға беру және тұтынушыларға қызмет көрсету	118 999	189 736	254 411	268 067	финансовая деятельность
мемлекеттік басқару	438 657	512 666	551 194	775 213	операции с недвижимым имуществом, аренда и предоставление услуг потребителям
білім беру	250 609	287 192	321 580	405 678	государственное управление
	188 510	240 475	371 099	412 576	образование

Жалғасы

Продолжение

	2006	2007	2008	2009	
денсаулық сақтау және әлеуметтік қызмет көрсету	153 062	191 637	269 693	302 645	здравоохранение и предоставление социальных услуг
коммуналдық, әлеуметтік және дербес қызметтер	59 205	85 285	105 887	135 453	предоставление коммунальных, социальных и персональных услуг

Жалғасы

Продолжение

	2010*	
<b>Негізгі құрал-жабдықтардың барлығы</b>	<b>18 047 042</b>	<b>Все основные средства</b>
оның ішінде:		в том числе:
ауыл шаруашылығы, аң аулау және осы салаларда қызметтер көрсету	404 122	сельское хозяйство, охота и предоставление услуг в этих областях
өсімдік және мал шаруашылығы, аңшылық және осы салаларда қызметтер ұсыну	400 670	растениеводство и животноводство, охота и предоставление услуг в этих областях
орман шаруашылығы және ағаш дайындау	1 963	лесоводство и лесозаготовки
балық шаруашылығы және аквадақыл	1 489	рыболовство и аквакультура
кен өндіру өнеркәсібі және карьерлерді қазу	5 920 206	горнодобывающая промышленность и разработка карьеров
өңдеу өнеркәсібі	2 194 148	обрабатывающая промышленность
электрмен жабдықтау, газ, бу беру және ауа баптау	1 221 958	электроснабжение, подача газа, пара и воздушное кондиционирование
сумен жабдықтау; көріз жүйесі, қалдықтардың жиналуын және таратылуын бақылау	295 754	водоснабжение; канализационная система, контроль над сбором и распределением отходов
құрылыс	980 634	строительство
көтерме және бөлшек сауда; автомобильдерді және мотоциклдерді жөндеу	355 047	оптовая и розничная торговля; ремонт автомобилей и мотоциклов
көлік және қоймалау	3 033 454	транспорт и складирование
тұру және тамақтану бойынша қызметтер	103 764	услуги по проживанию и питанию
ақпарат және байланыс	696 407	информация и связь
қаржы және сақтандыру қызметі	344 623	финансовая и страховая деятельность
жылжымайтын мүлікпен жасалатын операциялар	206 642	операции с недвижимым имуществом
		профессиональная, научная и техническая деятельность
кәсіби, ғылыми және техникалық қызмет	548 849	деятельность в области административного и вспомогательного обслуживания
әкімшілік және қосалқы қызмет көрсету саласындағы қызмет	96 441	государственное управление и оборона; обязательное социальное обеспечение
мемлекеттік басқару және қорғаныс; міндетті әлеуметтік қамтамасыз ету	596 625	образование
білім беру	534 642	здравоохранение и социальные услуги
денсаулық сақтау және әлеуметтік қызметтер	408 027	искусство, развлечения и отдых
өнер, ойын-сауық және демалыс	85 972	предоставление прочих видов услуг
өзге де қызметтер түрлерін ұсыну	19 727	

\* Деректер экономикалық қызмет түрлерінің жаңа номенклатурасы бойынша келтірілген.  
Данные приведены по новой номенклатуре видов экономической деятельности.

### Үйлер Здания

млн. теңге

млн. тенге

	2006	2007	2008	2009	
<b>Негізгі құрал-жабдықтардың барлығы</b>	<b>1 167 775</b>	<b>1 533 540</b>	<b>2 008 881</b>	<b>2 358 615</b>	<b>Все основные средства</b>
соның ішінде экономикалық қызмет түрлері бойынша:					в том числе по видам экономической деятельности:
ауыл шаруашылығы, аң аулау және осы салаларда қызметтер көрсету	27 012	31 674	36 028	58 267	сельское хозяйство, охота и предоставление услуг в этих областях
орман шаруашылығы және осы салада қызмет көрсету	146	277	444	406	лесное хозяйство и предоставление услуг в этой области
балық аулау, балық өсіру	336	378	358	451	рыболовство, рыбоводство
кен өндіру өнеркәсібі	181 964	244 213	311 855	374 050	горнодобывающая промышленность
өңдеу өнеркәсібі	273 316	326 912	406 659	484 159	обрабатывающая промышленность
электр энергиясын, газ бен су өндіру және бөлу	58 203	76 253	172 690	169 778	производство и распределение электроэнергии, газа и воды
құрылыс	41 152	72 691	78 083	84 385	строительство
сауда; автомобильдерді, тұрмыстық заттарды және жеке пайдаланатын заттарды жөндеу	62 425	91 100	109 005	110 297	торговля; ремонт автомобилей, бытовых изделий и предметов личного пользования
қонақ үйлердің қызмет көрсетуі мейрамханалардың қызмет көрсетуі	46 056	46 588	54 950	67 650	предоставление услуг гостиницами
көлік	4 828	6 362	8 544	8 721	предоставление услуг ресторанами
	92 096	110 757	125 171	125 075	транспорт

Жалғасы

Продолжение

	2006	2007	2008	2009	
байланыс	22 813	28 476	40 756	45 535	связь
қаржы қызметі	52 070	88 632	131 596	132 906	финансовая деятельность
жылжымайтын мүлікпен операциялар, жалға беру және тұтынушыларға қызмет көрсету	73 999	107 416	130 461	193 079	операции с недвижимым имуществом, аренда и предоставление услуг потребителям
мемлекеттік басқару	39 288	57 377	52 864	91 456	государственное управление
білім беру	104 150	137 517	200 282	245 819	образование
денсаулық сақтау және әлеуметтік қызмет көрсету	64 541	77 834	112 420	124 342	здравоохранение и предоставление социальных услуг
коммуналдық, әлеуметтік және дербес қызметтер	23 380	29 083	36 715	42 239	предоставление коммунальных, социальных и персональных услуг

Жалғасы

Продолжение

	2010*	
<b>Негізгі құрал-жабдықтардың барлығы</b>	<b>2 859 322</b>	<b>Все основные средства</b>
оның ішінде:		в том числе:
ауыл шаруашылығы, аң аулау және осы салаларда қызметтер көрсету	67 189	сельское хозяйство, охота и предоставление услуг в этих областях
өсімдік және мал шаруашылығы, аңшылық және осы салаларда қызметтер ұсыну	66 281	растениеводство и животноводство, охота и предоставление услуг в этих областях
орман шаруашылығы және ағаш дайындау	491	лесоводство и лесозаготовки
балық шаруашылығы және аквадақыл	417	рыболовство и аквакультура
кен өндіру өнеркәсібі және карьерлерді қазу	368 158	горнодобывающая промышленность и разработка карьеров
өңдеу өнеркәсібі	499 930	обрабатывающая промышленность
электрмен жабдықтау, газ, бу беру және ауа баптау	187 400	электроснабжение, подача газа, пара и воздушное кондиционирование
сумен жабдықтау; кәріз жүйесі, қалдықтардың жиналуын және таратылуын бақылау	21 491	водоснабжение; канализационная система, контроль над сбором и распределением отходов
құрылыс	114 071	строительство
көтерме және бөлшек сауда; автомобильдерді және мотоциклдерді жөндеу	127 902	оптовая и розничная торговля; ремонт автомобилей и мотоциклов
көлік және қоймалау	194 365	транспорт и складирование
тұру және тамақтану бойынша қызметтер	80 033	услуги по проживанию и питанию
ақпарат және байланыс	47 877	информация и связь
қаржы және сақтандыру қызметі	168 967	финансовая и страховая деятельность
жылжымайтын мүлікпен жасалатын операциялар	140 802	операции с недвижимым имуществом
		профессиональная, научная и техническая деятельность
кәсіби, ғылыми және техникалық қызмет	74 577	деятельность в области административного и вспомогательного обслуживания
әкімшілік және қосалқы қызмет көрсету саласындағы қызмет	19 681	государственное управление и оборона;
мемлекеттік басқару және қорғаныс; міндетті әлеуметтік қамтамасыз ету	184 575	обязательное социальное обеспечение
білім беру	335 093	образование
денсаулық сақтау және әлеуметтік қызметтер	176 831	здравоохранение и социальные услуги
өнер, ойын-сауық және демалыс	49 014	искусство, развлечения и отдых
өзге де қызметтер түрлерін ұсыну	1 366	предоставление прочих видов услуг

\* Деректер экономикалық қызмет түрлерінің жаңа номенклатурасы бойынша келтірілген.  
Данные приведены по новой номенклатуре видов экономической деятельности.

### Гимараттар Сооружения

млн. теңге

млн. тенге

	2006	2007	2008	2009	
<b>Негізгі құрал-жабдықтардың барлығы</b>	<b>2 661 005</b>	<b>3 054 296</b>	<b>3 708 166</b>	<b>4 910 853</b>	<b>Все основные средства</b>
соның ішінде экономикалық қызмет түрлері бойынша:					в том числе по видам экономической деятельности:
ауыл шаруашылығы, аң аулау және осы салаларда қызметтер көрсету	21 491	23 383	19 838	25 793	сельское хозяйство, охота и предоставление услуг в этих областях
орман шаруашылығы және осы салада қызмет көрсету	10	13	24	25	лесное хозяйство и предоставление услуг в этой области
балық аулау, балық өсіру	203	286	286	291	рыболовство, рыбоводство
кен өндіру өнеркәсібі	1 016 414	1 287 303	1 568 788	1 959 938	горнодобывающая промышленность
өңдеу өнеркәсібі	165 688	169 480	212 906	264 811	обрабатывающая промышленность
электр энергиясын, газ бен су өндіру және бөлу	277 831	322 974	398 010	574 766	производство и распределение электроэнергии, газа и воды
құрылыс	232 731	219 524	243 228	375 045	строительство

Жалғасы

Продолжение

	2006	2007	2008	2009	
сауда; автомобильдерді, тұрмыстық заттарды және жеке пайдаланатын заттарды жөндеу	35 149	32 776	52 224	69 783	торговля; ремонт автомобилей, бытовых изделий и предметов личного пользования
қонақ үйлердің қызмет көрсетуі	435	287	465	362	предоставление услуг гостиницами
мейрамханалардың қызмет көрсетуі	606	948	979	1 219	предоставление услуг ресторанами
көлік	692 840	717 726	885 987	1 238 647	транспорт
байланыс	37 274	60 982	86 286	103 542	связь
қаржы қызметі	503	712	967	1 042	финансовая деятельность
жылжымайтын мүлікпен операциялар, жалға беру және тұтынушыларға қызмет көрсету	169 254	202 779	214 355	256 437	операции с недвижимым имуществом, аренда и предоставление услуг потребителям
мемлекеттік басқару	3 369	6 052	8 181	12 725	государственное управление
білім беру	3 372	3 893	6 100	5 550	образование
денсаулық сақтау және әлеуметтік қызмет көрсету	1 599	1 945	2 588	2 276	здравоохранение и предоставление социальных услуг
коммуналдық, әлеуметтік және дербес қызметтер	2 236	3 233	6 954	18 601	предоставление коммунальных, социальных и персональных услуг

Жалғасы

Продолжение

	2010*	
<b>Негізгі құрал-жабдықтардың барлығы</b>	<b>6 145 038</b>	<b>Все основные средства</b>
оның ішінде:		в том числе:
ауыл шаруашылығы, аң аулау және осы салаларда қызметтер көрсету	36 140	сельское хозяйство, охота и предоставление услуг в этих областях
өсімдік және мал шаруашылығы, аңшылық және осы салаларда қызметтер ұсыну	35 828	растениеводство и животноводство, охота и предоставление услуг в этих областях
орман шаруашылығы және ағаш дайындау	10	лесоводство и лесозаготовки
балық шаруашылығы және аквадақыл	302	рыболовство и аквакультура
кен өндіру өнеркәсібі және карьерлерді қазу	2 403 465	горнодобывающая промышленность и разработка карьеров
өңдеу өнеркәсібі	278 828	обрабатывающая промышленность
электрмен жабдықтау, газ, бу беру және ауа баптау	432 785	электроснабжение, подача газа, пара и воздушное кондиционирование
сумен жабдықтау; кәріз жүйесі, қалдықтардың жиналуын және таратылуын бақылау	229 498	водоснабжение; канализационная система, контроль над сбором и распределением отходов
құрылыс	406 381	строительство
көтерме және бөлшек сауда; автомобильдерді және мотоциклдерді жөндеу	84 076	оптовая и розничная торговля; ремонт автомобилей и мотоциклов
көлік және қоймалау	1 812 497	транспорт и складирование
тұру және тамақтану бойынша қызметтер	2 023	услуги по проживанию и питанию
ақпарат және байланыс	115 332	информация и связь
қаржы және сақтандыру қызметі	19 822	финансовая и страховая деятельность
жылжымайтын мүлікпен жасалатын операциялар	10 039	операции с недвижимым имуществом
кәсіби, ғылыми және техникалық қызмет	242 286	профессиональная, научная и техническая деятельность
әкімшілік және қосалқы қызмет көрсету саласындағы қызмет	2 805	деятельность в области административного и вспомогательного обслуживания
мемлекеттік басқару және қорғаныс; міндетті әлеуметтік қамтамасыз ету	51 836	государственное управление и оборона; обязательное социальное обеспечение
білім беру	7 338	образование
денсаулық сақтау және әлеуметтік қызметтер	2 984	здравоохранение и социальные услуги
өнер, ойын-сауық және демалыс	6 853	искусство, развлечения и отдых
өзге де қызметтер түрлерін ұсыну	50	предоставление прочих видов услуг

\* Деректер экономикалық қызмет түрлерінің жаңа номенклатурасы бойынша келтірілген.

Данные приведены по новой номенклатуре видов экономической деятельности.

## Машины и оборудование

млн. теңге

млн. тенге

	2006	2007	2008	2009	
<b>Негізгі құрал-жабдықтардың барлығы</b>	2 732 513	3 497 259	4 642 626	6 275 790	<b>Все основные средства</b>
соның ішінде экономикалық қызмет түрлері бойынша:					в том числе по видам экономической деятельности:
ауыл шаруашылығы, аң аулау және осы салаларда қызметтер көрсету	93 876	123 006	175 107	211 953	сельское хозяйство, охота и предоставление услуг в этих областях
орман шаруашылығы және осы салада қызмет көрсету	265	182	684	717	лесное хозяйство и предоставление услуг в этой области
балық аулау, балық өсіру	336	519	724	698	рыболовство, рыболовство
кен өндіру өнеркәсібі	842 212	1 203 448	1 748 330	2 332 191	горнодобывающая промышленность
өңдеу өнеркәсібі	667 491	764 857	940 495	1 697 223	обрабатывающая промышленность
электр энергиясын, газ бен су өндіру және бөлу	237 373	272 793	415 223	462 802	производство и распределение электроэнергии, газа и воды
құрылыс	91 177	115 765	145 107	189 478	строительство
сауда; автомобильдерді, тұрмыстық заттарды және жеке пайдаланатын заттарды жөндеу	45 832	54 137	79 558	58 321	торговля; ремонт автомобилей, бытовых изделий и предметов личного пользования
қонақ үйлердің қызмет көрсетуі мейрамханалардың қызмет көрсетуі	2 231	2 837	3 444	3 889	предоставление услуг гостиницами
көлік	1 524	2 214	2 897	3 137	предоставление услуг ресторанами
байланыс	148 254	180 243	221 803	266 536	транспорт
қаржы қызметі	209 127	296 174	389 323	436 123	связь
жылжымайтын мүлікпен операциялар, жалға беру және тұтынушыларға қызмет көрсету	39 209	61 391	65 566	73 237	финансовая деятельность
мемлекеттік басқару	110 246	127 774	103 152	124 816	операции с недвижимым имуществом, аренда и предоставление услуг потребителям
білім беру	117 457	125 334	124 093	143 945	государственное управление
денсаулық сақтау және әлеуметтік қызмет көрсету	42 023	52 452	69 822	88 081	образование
коммуналдық, әлеуметтік және дербес қызметтер	67 420	89 130	123 000	141 287	здравоохранение и предоставление социальных услуг
	16 460	25 003	34 298	41 356	предоставление коммунальных, социальных и персональных услуг

Жалғасы

Продолжение

	2010*	
<b>Негізгі құрал-жабдықтардың барлығы</b>	6 568 180	<b>Все основные средства</b>
оның ішінде:		в том числе:
ауыл шаруашылығы, аң аулау және осы салаларда қызметтер көрсету	233 055	сельское хозяйство, охота и предоставление услуг в этих областях
өсімдік және мал шаруашылығы, аңшылық және осы салаларда қызметтер ұсыну	231 667	растениеводство и животноводство, охота и предоставление услуг в этих областях
орман шаруашылығы және ағаш дайындау	877	лесоводство и лесозаготовки
балық шаруашылығы және аквадақыл	511	рыболовство и аквакультура
кен өндіру өнеркәсібі және карьерлерді қазу	2 720 939	горнодобывающая промышленность и разработка карьеров
өңдеу өнеркәсібі	1 197 395	обрабатывающая промышленность
электрмен жабдықтау, газ, бу беру және ауа баптау	552 893	электроснабжение, подача газа, пара и воздушное кондиционирование
сумен жабдықтау; көріз жүйесі, қалдықтардың жиналуын және таратылуын бақылау	27 300	водоснабжение; канализационная система, контроль над сбором и распределением отходов
құрылыс	239 959	строительство
көтерме және бөлшек сауда; автомобильдерді және мотоциклдерді жөндеу	67 265	оптовая и розничная торговля; ремонт автомобилей и мотоциклов
көлік және қоймалау	328 635	транспорт и складирование
тұру және тамақтану бойынша қызметтер	7 326	услуги по проживанию и питанию
ақпарат және байланыс	497 857	информация и связь
қаржы және сақтандыру қызметі	78 498	финансовая и страховая деятельность
жылжымайтын мүлікпен жасалатын операциялар	31 692	операции с недвижимым имуществом
кәсіби, ғылыми және техникалық қызмет	101 150	профессиональная, научная и техническая деятельность
әкімшілік және қосалқы қызмет көрсету саласындағы қызмет	10 201	деятельность в области административного и вспомогательного обслуживания
мемлекеттік басқару және қорғаныс; міндетті әлеуметтік қамтамасыз ету	171 635	государственное управление и оборона; обязательное социальное обеспечение
білім беру	100 854	образование
денсаулық сақтау және әлеуметтік қызметтер	175 889	здравоохранение и социальные услуги
өнер, ойын-сауық және демалыс	9 317	искусство, развлечения и отдых
өзге де қызметтер түрлерін ұсыну	16 320	предоставление прочих видов услуг

\* Деректер экономикалық қызмет түрлерінің жаңа номенклатурасы бойынша келтірілген.  
Данные приведены по новой номенклатуре видов экономической деятельности.

**Көлік құралдары**  
**Транспортные средства**

млн. теңге

млн. теңге

	2006	2007	2008	2009	
<b>Негізгі құрал-жабдықтардың барлығы</b>	818 569	1 020 426	1 250 398	1 374 859	<b>Все основные средства</b>
соның ішінде экономикалық қызмет түрлері бойынша:					в том числе по видам экономической деятельности:
ауыл шаруашылығы, аң аулау және осы салаларда қызметтер көрсету	15 591	24 191	31 136	36 236	сельское хозяйство, охота и предоставление услуг в этих областях
орман шаруашылығы және осы салада қызмет көрсету	281	399	550	359	лесное хозяйство и предоставление услуг в этой области
балық аулау, балық өсіру	182	221	218	211	рыболовство, рыбоводство
кен өндіру өнеркәсібі	119 893	182 718	207 101	187 857	горнодобывающая промышленность
өңдеу өнеркәсібі	62 410	78 284	99 275	102 847	обрабатывающая промышленность
электр энергиясын, газ бен су өндіру және бөлу	20 019	24 636	33 036	32 833	производство и распределение электроэнергии, газа и воды
құрылыс	59 248	84 110	95 216	101 134	строительство
сауда; автомобильдерді, тұрмыстық заттарды және жеке пайдаланатын заттарды жөндеу	23 468	28 425	39 937	37 545	торговля; ремонт автомобилей, бытовых изделий и предметов личного пользования
қонақ үйлердің қызмет көрсетуі мейрамханалардың қызмет көрсетуі	1 114	1 282	875	892	предоставление услуг гостиницами
көлік	254	340	578	633	предоставление услуг ресторанами
байланыс	343 053	414 581	494 268	551 070	транспорт
қаржы қызметі	6 445	8 393	12 688	12 159	связь
жылжымайтын мүлікпен операциялар, жалға беру және тұтынушыларға қызмет көрсету	7 526	11 062	8 207	7 360	финансовая деятельность
мемлекеттік басқару	59 176	46 264	56 016	143 170	операции с недвижимым имуществом, аренда и предоставление услуг потребителям
білім беру	74 710	79 563	107 297	119 171	государственное управление
денсаулық сақтау және әлеуметтік қызмет көрсету	5 432	5 216	32 284	7 825	образование
коммуналдық, әлеуметтік және дербес қызметтер	11 370	13 560	16 816	16 575	здравоохранение и предоставление социальных услуг
	8 397	17 181	14 900	16 982	предоставление коммунальных, социальных и персональных услуг

Жалғасы

Продолжение

	2010*	
<b>Негізгі құрал-жабдықтардың барлығы</b>	1 622 213	<b>Все основные средства</b>
оның ішінде:		в том числе:
ауыл шаруашылығы, аң аулау және осы салаларда қызметтер көрсету	36 313	сельское хозяйство, охота и предоставление услуг в этих областях
өсімдік және мал шаруашылығы, аңшылық және осы салаларда қызметтер ұсыну	35 842	растениеводство и животноводство, охота и предоставление услуг в этих областях
орман шаруашылығы және ағаш дайындау	283	лесоводство и лесозаготовки
балық шаруашылығы және аквадақыл	188	рыболовство и аквакультура
кен өндіру өнеркәсібі және карьерлерді қазу	221 684	горнодобывающая промышленность и разработка карьеров
өңдеу өнеркәсібі	119 209	обрабатывающая промышленность
электрмен жабдықтау, газ, бу беру және ауа баптау	34 055	электроснабжение, подача газа, пара и воздушное кондиционирование
сумен жабдықтау; көріз жүйесі, қалдықтардың жиналуын және таратылуын бақылау	12 919	водоснабжение; канализационная система, контроль над сбором и распределением отходов
құрылыс	167 130	строительство
көтерме және бөлшек сауда; автомобильдерді және мотоциклдерді жөндеу	39 583	оптовая и розничная торговля; ремонт автомобилей и мотоциклов
көлік және қоймалау	635 353	транспорт и складирование
тұру және тамақтану бойынша қызметтер	1 973	услуги по проживанию и питанию
ақпарат және байланыс	14 391	информация и связь
қаржы және сақтандыру қызметі	8 102	финансовая и страховая деятельность
жылжымайтын мүлікпен жасалатын операциялар	7 020	операции с недвижимым имуществом
кәсіби, ғылыми және техникалық қызмет	90 261	профессиональная, научная и техническая деятельность
әкімшілік және қосалқы қызмет көрсету саласындағы қызмет	52 706	деятельность в области административного и вспомогательного обслуживания
мемлекеттік басқару және қорғаныс; міндетті әлеуметтік қамтамасыз ету	145 132	государственное управление и оборона; обязательное социальное обеспечение
білім беру	9 161	образование
денсаулық сақтау және әлеуметтік қызметтер	22 856	здравоохранение и социальные услуги
өнер, ойын-сауық және демалыс	3 481	искусство, развлечения и отдых
өзге де қызметтер түрлерін ұсыну	884	предоставление прочих видов услуг

\* Деректер экономикалық қызмет түрлерінің жаңа номенклатурасы бойынша келтірілген.  
Данные приведены по новой номенклатуре видов экономической деятельности.

**5.7 Ірі және орта кәсіпорындардың негізгі қызмет түрлеріндегі негізгі құрал-жабдықтарының құрылымы**  
**Структура основных средств крупных и средних предприятий по основному виду деятельности**

**Үйлер**  
**Здания**

пайызбен

в процентах

	2006	2007	2008	2009	
<b>Негізгі құрал-жабдықтардың барлығы</b>	15,3	16,3	16,5	15,0	<b>Все основные средства</b>
соның ішінде экономикалық қызмет түрлері бойынша:					в том числе по видам экономической деятельности:
ауыл шаруашылығы, аң аулау және осы салаларда қызметтер көрсету	15,9	14,8	12,7	16,3	сельское хозяйство, охота и предоставление услуг в этих областях
орман шаруашылығы және осы салада қызмет көрсету	20,4	31,2	25,4	22,4	лесное хозяйство и предоставление услуг в этой области
балық аулау, балық өсіру	29,7	25,2	21,1	25,7	рыболовство, рыбководство
кен өндіру өнеркәсібі	8,3	8,3	8,0	7,4	горнодобывающая промышленность
өңдеу өнеркәсібі	22,7	23,6	23,5	18,4	обрабатывающая промышленность
электр энергиясын, газ бен су өндіру және бөлу	9,7	10,9	16,8	13,5	производство и распределение электроэнергии, газа и воды
құрылыс	9,4	14,2	13,1	10,7	строительство
сауда; автомобильдерді, тұрмыстық заттарды және жеке пайдаланатын заттарды жөндеу	34,0	40,6	35,3	35,3	торговля; ремонт автомобилей, бытовых изделий и предметов личного пользования
қонақ үйлердің қызмет көрсетуі мейрамханалардың қызмет көрсетуі	80,4	78,6	84,2	84,2	предоставление услуг гостиницами
көлік	60,9	57,7	57,9	53,4	предоставление услуг ресторанами
байланыс	7,1	7,6	6,9	5,5	транспорт
қаржы қызметі	8,1	7,1	7,5	7,4	связь
жылжымайтын мүлікпен операциялар, жалға беру және тұтынушыларға қызмет көрсету	43,8	46,7	51,7	49,6	финансовая деятельность
мемлекеттік басқару	16,9	21,0	23,7	24,9	операции с недвижимым имуществом, аренда и предоставление услуг потребителям
білім беру	15,7	20,0	16,4	22,5	государственное управление
денсаулық сақтау және әлеуметтік қызмет көрсету	55,2	57,2	54,0	59,6	образование
коммуналдық, әлеуметтік және дербес қызметтер	42,2	40,6	41,7	41,1	здравоохранение и предоставление социальных услуг
	39,5	34,1	34,7	31,2	предоставление коммунальных, социальных и персональных услуг

Жалғасы

Продолжение

	2010*	
<b>Негізгі құрал-жабдықтардың барлығы</b>	15,8	<b>Все основные средства</b>
оның ішінде:		в том числе:
ауыл шаруашылығы, аң аулау және осы салаларда қызметтер көрсету	16,6	сельское хозяйство, охота и предоставление услуг в этих областях
өсімдік және мал шаруашылығы, аңшылық және осы салаларда қызметтер ұсыну	16,5	растениеводство и животноводство, охота и предоставление услуг в этих областях
орман шаруашылығы және ағаш дайындау	25,0	лесоводство и лесозаготовки
балық шаруашылығы және аквадақыл	28,0	рыболовство и аквакультура
кен өндіру өнеркәсібі және карьерлерді қазу	6,2	горнодобывающая промышленность и разработка карьеров
өңдеу өнеркәсібі	22,8	обрабатывающая промышленность
электрмен жабдықтау, газ, бу беру және ауа баптау	15,3	электроснабжение, подача газа, пара и воздушное кондиционирование
сүмен жабдықтау; көріз жүйесі, қалдықтардың жиналуын және таратылуын бақылау	7,3	водоснабжение; канализационная система, контроль над сбором и распределением отходов
құрылыс	11,6	строительство
көтерме және бөлшек сауда; автомобильдерді және мотоциклдерді жөндеу	36,0	оптовая и розничная торговля; ремонт автомобилей и мотоциклов
көлік және қоймалау	6,4	транспорт и складирование
тұру және тамақтану бойынша қызметтер	77,1	услуги по проживанию и питанию
ақпарат және байланыс	6,9	информация и связь
қаржы және сақтандыру қызметі	49,0	финансовая и страховая деятельность
жылжымайтын мүлікпен жасалатын операциялар	68,1	операции с недвижимым имуществом
кәсіби, ғылыми және техникалық қызмет	13,6	профессиональная, научная и техническая деятельность
әкімшілік және қосалқы қызмет көрсету	20,4	деятельность в области административного и вспомогательного обслуживания
саласындағы қызмет		государственное управление и оборона;
мемлекеттік басқару және қорғаныс; міндетті әлеуметтік қамтамасыз ету	30,9	обязательное социальное обеспечение

Жалғасы

Продолжение

	2010*	
білім беру	62,7	образование
денсаулық сақтау және әлеуметтік қызметтер	43,3	здравоохранение и социальные услуги
өнер, ойын-сауық және демалыс	57,0	искусство, развлечения и отдых
өзге де қызметтер түрлерін ұсыну	6,9	предоставление прочих видов услуг

\* Деректер экономикалық қызмет түрлерінің жаңа номенклатурасы бойынша келтірілген.  
Данные приведены по новой номенклатуре видов экономической деятельности.

### Ғимараттар Сооружения

пайызбен

в процентах

	2006	2007	2008	2009	
<b>Негізгі құрал-жабдықтардың барлығы</b>	<b>34,8</b>	<b>32,4</b>	<b>30,5</b>	<b>31,3</b>	<b>Все основные средства</b>
соның ішінде экономикалық қызмет түрлері бойынша:					в том числе по видам экономической деятельности:
ауыл шаруашылығы, аң аулау және осы салаларда қызметтер көрсету	12,7	10,9	7,0	7,2	сельское хозяйство, охота и предоставление услуг в этих областях
орман шаруашылығы және осы салада қызмет көрсету	1,4	1,5	1,4	1,4	лесное хозяйство и предоставление услуг в этой области
балық аулау, балық өсіру	18,0	19,0	16,8	16,6	рыболовство, рыбоводство
кен өндіру өнеркәсібі	46,4	43,5	40,1	38,7	горнодобывающая промышленность
өңдеу өнеркәсібі	13,8	12,2	12,3	10,0	обрабатывающая промышленность
электр энергиясын, газ бен су өндіру және бөлу	46,4	46,0	38,8	45,8	производство и распределение электроэнергии, газа и воды
құрылыс	53,1	42,9	40,9	47,6	строительство
сауда; автомобильдерді, тұрмыстық заттарды және жеке пайдаланатын заттарды жөндеу	19,1	14,6	16,9	22,3	торговля; ремонт автомобилей, бытовых изделий и предметов личного пользования
қонақ үйлердің қызмет көрсетуі	0,8	0,5	0,7	0,5	предоставление услуг гостиницами
мейрамханалардың қызмет көрсетуі	7,6	8,6	6,6	7,5	предоставление услуг ресторанами
көлік	53,1	49,6	49,0	54,9	транспорт
байланыс	13,3	15,2	15,9	16,9	связь
қаржы қызметі	0,4	0,4	0,4	0,4	финансовая деятельность
жылжымайтын мүлікпен операциялар, жалға беру және тұтынушыларға қызмет көрсету	38,6	39,6	38,9	33,1	операции с недвижимым имуществом, аренда и предоставление услуг потребителям
мемлекеттік басқару	1,3	2,1	2,5	3,1	государственное управление
білім беру	1,8	1,6	1,6	1,3	образование
денсаулық сақтау және әлеуметтік қызмет көрсету	1,0	1,0	1,0	0,8	здравоохранение и предоставление социальных услуг
коммуналдық, әлеуметтік және дербес қызметтер	3,8	3,8	6,6	13,7	предоставление коммунальных, социальных и персональных услуг

Жалғасы

Продолжение

	2010*	
<b>Негізгі құрал-жабдықтардың барлығы</b>	<b>34,1</b>	<b>Все основные средства</b>
оның ішінде:		в том числе:
ауыл шаруашылығы, аң аулау және осы салаларда қызметтер көрсету	8,9	сельское хозяйство, охота и предоставление услуг в этих областях
өсімдік және мал шаруашылығы, аңшылық және осы салаларда қызметтер ұсыну	8,9	растениеводство и животноводство, охота и предоставление услуг в этих областях
орман шаруашылығы және ағаш дайындау	0,5	лесоводство и лесозаготовки
балық шаруашылығы және аквадақыл	20,3	рыболовство и аквакультура
кен өндіру өнеркәсібі және карьерлерді қазу	40,6	горнодобывающая промышленность и разработка карьеров
өңдеу өнеркәсібі	12,7	обрабатывающая промышленность
электрмен жабдықтау, газ, бу беру және ауа баптау	35,4	электроснабжение, подача газа, пара и воздушное кондиционирование
сумен жабдықтау; кәріз жүйесі, қалдықтардың жиналуын және таратылуын бақылау	77,6	водоснабжение; канализационная система, контроль над сбором и распределением отходов
құрылыс	41,4	строительство
көтерме және бөлшек сауда; автомобильдерді және мотоциклдерді жөндеу	23,7	оптовая и розничная торговля; ремонт автомобилей и мотоциклов
көлік және қоймалау	59,8	транспорт и складирование
тұру және тамақтану бойынша қызметтер	1,9	услуги по проживанию и питанию
ақпарат және байланыс	16,6	информация и связь
қаржы және сақтандыру қызметі	5,8	финансовая и страховая деятельность
жылжымайтын мүлікпен жасалатын операциялар	4,9	операции с недвижимым имуществом

Жалғасы

Продолжение

	2010*	
кәсіби, ғылыми және техникалық қызмет	44,1	профессиональная, научная и техническая деятельность
әкімшілік және қосалқы қызмет көрсету саласындағы қызмет	2,9	деятельность в области административного и вспомогательного обслуживания
мемлекеттік басқару және қорғаныс; міндетті әлеуметтік қамтамасыз ету	8,7	государственное управление и оборона; обязательное социальное обеспечение
білім беру	1,4	образование
денсаулық сақтау және әлеуметтік қызметтер	0,7	здравоохранение и социальные услуги
өнер, ойын-сауық және демалыс	8,0	искусство, развлечения и отдых
өзге де қызметтер түрлерін ұсыну	0,3	предоставление прочих видов услуг

\* Деректер экономикалық қызмет түрлерінің жаңа номенклатурасы бойынша келтірілген.  
Данные приведены по новой номенклатуре видов экономической деятельности.

### Машиналар мен жабдықтар Машины и оборудование

пайызбен

в процентах

	2006	2007	2008	2009	
<b>Негізгі құрал-жабдықтардың барлығы</b>	35,7	37,1	38,2	40,0	<b>Все основные средства</b>
соның ішінде экономикалық қызмет түрлері бойынша:					в том числе по видам экономической деятельности:
ауыл шаруашылығы, аң аулау және осы салаларда қызметтер көрсету	55,3	57,4	61,7	59,2	сельское хозяйство, охота и предоставление услуг в этих областях
орман шаруашылығы және осы салада қызмет көрсету	37,1	20,5	39,1	39,5	лесное хозяйство и предоставление услуг в этой области
балық аулау, балық өсіру	29,7	34,6	42,6	39,7	рыболовство, рыбоводство
кен өндіру өнеркәсібі	38,4	40,7	44,7	46,0	горнодобывающая промышленность
өңдеу өнеркәсібі	55,4	55,3	54,3	64,4	обрабатывающая промышленность
электр энергиясын, газ бен су өндіру және бөлу	39,6	38,9	40,4	36,9	производство и распределение электроэнергии, газа и воды
құрылыс	20,8	22,6	24,4	24,0	строительство
сауда; автомобильдерді, тұрмыстық заттарды және жеке пайдаланатын заттарды жөндеу	25,0	24,1	25,8	18,7	торговля; ремонт автомобилей, бытовых изделий и предметов личного пользования
қонақ үйлердің қызмет көрсетуі мейрамханалардың қызмет көрсетуі	3,9	4,8	5,3	4,8	предоставление услуг гостиницами
көлік	19,2	20,1	19,6	19,2	предоставление услуг ресторанами
байланыс	11,4	12,4	12,3	11,8	транспорт
қаржы қызметі	74,5	73,7	72,0	71,2	связь
жылжымайтын мүлікпен операциялар, жалға беру және тұтынушыларға қызмет көрсету	32,9	32,4	25,8	27,3	финансовая деятельность
мемлекеттік басқару	25,1	24,9	18,7	16,1	операции с недвижимым имуществом, аренда и предоставление услуг потребителям
білім беру	46,9	43,6	38,6	35,5	государственное управление
денсаулық сақтау және әлеуметтік қызмет көрсету	22,3	21,8	18,8	21,3	образование
коммуналдық, әлеуметтік және дербес қызметтер	44,0	46,5	45,6	46,7	здравоохранение и предоставление социальных услуг
	27,8	29,3	32,4	30,5	предоставление коммунальных, социальных и персональных услуг

Жалғасы

Продолжение

	2010*	
<b>Негізгі құрал-жабдықтардың барлығы</b>	36,4	<b>Все основные средства</b>
оның ішінде:		в том числе:
ауыл шаруашылығы, аң аулау және осы салаларда қызметтер көрсету	57,7	сельское хозяйство, охота и предоставление услуг в этих областях
өсімдік және мал шаруашылығы, аңшылық және осы салаларда қызметтер ұсыну	57,8	растениеводство и животноводство, охота и предоставление услуг в этих областях
орман шаруашылығы және ағаш дайындау	44,7	лесоводство и лесозаготовки
балық шаруашылығы және аквакультура	34,3	рыболовство и аквакультура
кен өндіру өнеркәсібі және карьерлерді қазу	46,0	горнодобывающая промышленность и разработка карьеров
өңдеу өнеркәсібі	54,6	обрабатывающая промышленность
электрмен жабдықтау, газ, бу беру және ауа баптау	45,2	электроснабжение, подача газа, пара и воздушное кондиционирование
сумен жабдықтау; көріз жүйесі, қалдықтардың жиналуын және таратылуын бақылау	9,2	водоснабжение; канализационная система, контроль над сбором и распределением отходов
құрылыс	24,5	строительство

Жалғасы

Продолжение

	2010*	
көтерме және бөлшек сауда; автомобильдерді және мотоциклдерді жөндеу	18,9	оптовая и розничная торговля; ремонт автомобилей и мотоциклов
көлік және қоймалау	10,8	транспорт и складирование
тұру және тамақтану бойынша қызметтер	7,1	услуги по проживанию и питанию
ақпарат және байланыс	71,5	информация и связь
қаржы және сақтандыру қызметі	22,8	финансовая и страховая деятельность
жылжымайтын мүлікпен жасалатын операциялар	15,3	операции с недвижимым имуществом
кәсіби, ғылыми және техникалық қызмет	18,4	профессиональная, научная и техническая деятельность
әкімшілік және қосалқы қызмет көрсету саласындағы қызмет	10,6	деятельность в области административного и вспомогательного обслуживания
мемлекеттік басқару және қорғаныс; міндетті әлеуметтік қамтамасыз ету	28,8	государственное управление и оборона; обязательное социальное обеспечение
білім беру	18,9	образование
денсаулық сақтау және әлеуметтік қызметтер	43,1	здравоохранение и социальные услуги
өнер, ойын-сауық және демалыс	10,8	искусство, развлечения и отдых
өзге де қызметтер түрлерін ұсыну	82,7	предоставление прочих видов услуг

\* Деректер экономикалық қызмет түрлерінің жаңа номенклатурасы бойынша келтірілген.  
Данные приведены по новой номенклатуре видов экономической деятельности.

### Көлік құралдары Транспортные средства

пайызбен

в процентах

	2006	2007	2008	2009	
<b>Негізгі құрал-жабдықтардың барлығы</b>	10,7	10,8	10,3	8,8	<b>Все основные средства</b>
соның ішінде экономикалық қызмет түрлері бойынша:					в том числе по видам экономической деятельности:
ауыл шаруашылығы, аң аулау және осы салаларда қызметтер көрсету	9,2	11,3	11,0	10,1	сельское хозяйство, охота и предоставление услуг в этих областях
орман шаруашылығы және осы салада қызмет көрсету	39,3	44,9	31,4	19,8	лесное хозяйство и предоставление услуг в этой области
балық аулау, балық өсіру	16,1	14,7	12,9	12,0	рыболовство, рыбоводство
кен өндіру өнеркәсібі	5,5	6,2	5,3	3,7	горнодобывающая промышленность
өңдеу өнеркәсібі	5,2	5,7	5,7	3,9	обрабатывающая промышленность
электр энергиясын, газ бен су өндіру және бөлу	3,3	3,5	3,2	2,6	производство и распределение электроэнергии, газа и воды
құрылыс	13,5	16,4	16,0	12,8	строительство
сауда; автомобильдерді, тұрмыстық заттарды және жеке пайдаланатын заттарды жөндеу	12,8	12,7	12,9	12,0	торговля; ремонт автомобилей, бытовых изделий и предметов личного пользования
қонақ үйлердің қызмет көрсетуі мейрамханалардың қызмет көрсетуі	1,9	2,2	1,3	1,1	предоставление услуг гостиницами
көлік	3,2	3,1	3,9	3,9	предоставление услуг ресторанами
байланыс	26,3	28,6	27,3	24,4	транспорт
қаржы қызметі	2,3	2,1	2,3	2,0	связь
жылжымайтын мүлікпен операциялар, жалға беру және тұтынушыларға қызмет көрсету	6,3	5,8	3,2	2,7	финансовая деятельность
мемлекеттік басқару					операции с недвижимым имуществом, аренда и предоставление услуг потребителям
білім беру	13,5	9,0	10,2	18,5	государственное управление
денсаулық сақтау және әлеуметтік қызмет көрсету	29,8	27,7	33,4	29,4	образование
коммуналдық, әлеуметтік және дербес қызметтер	2,9	2,2	8,7	1,9	здравоохранение и предоставление социальных услуг
	7,4	7,1	6,2	5,5	предоставление коммунальных, социальных и персональных услуг
	14,2	20,1	14,1	12,5	

Жалғасы

Продолжение

	2010*	
<b>Негізгі құрал-жабдықтардың барлығы</b>	<b>9,0</b>	<b>Все основные средства</b>
оның ішінде:		в том числе:
ауыл шаруашылығы, аң аулау және осы салаларда қызметтер көрсету	9,0	сельское хозяйство, охота и предоставление услуг в этих областях
өсімдік және мал шаруашылығы, аңшылық және осы салаларда қызметтер ұсыну	8,9	растениеводство и животноводство, охота и предоставление услуг в этих областях
орман шаруашылығы және ағаш дайындау	14,4	лесоводство и лесозаготовки
балық шаруашылығы және аквадақыл	12,6	рыболовство и аквакультура
кен өндіру өнеркәсібі және карьерлерді қазу	3,7	горнодобывающая промышленность и разработка карьеров
өңдеу өнеркәсібі	5,4	обрабатывающая промышленность
электрмен жабдықтау, газ, бу беру және ауа баптау		электроснабжение, подача газа, пара и воздушное кондиционирование
сумен жабдықтау; көріз жүйесі, қалдықтардың жиналуын және таратылуын бақылау	2,8	водоснабжение; канализационная система, контроль над сбором и распределением отходов
құрылыс	4,4	строительство
көтерме және бөлшек сауда; автомобильдерді және мотоциклдерді жөндеу	17,0	оптовая и розничная торговля; ремонт автомобилей и мотоциклов
көлік және қоймалау	11,1	транспорт и складирование
тұру және тамақтану бойынша қызметтер	20,9	услуги по проживанию и питанию
ақпарат және байланыс	1,9	услуги по проживанию и питанию
қаржы және сақтандыру қызметі	2,1	информация и связь
жылжымайтын мүлікпен жасалатын операциялар	2,4	финансовая и страховая деятельность
	3,4	операции с недвижимым имуществом
		профессиональная, научная и техническая деятельность
кәсіби, ғылыми және техникалық қызмет	16,4	деятельность в области административного и вспомогательного обслуживания
әкімшілік және қосалқы қызмет көрсету саласындағы қызмет	54,7	государственное управление и оборона; обязательное социальное обеспечение
мемлекеттік басқару және қорғаныс; міндетті әлеуметтік қамтамасыз ету	24,3	образование
білім беру	1,7	здравоохранение и социальные услуги
денсаулық сақтау және әлеуметтік қызметтер	5,6	искусство, развлечения и отдых
өнер, ойын-сауық және демалыс	4,0	предоставление прочих видов услуг
өзге де қызметтер түрлерін ұсыну	4,5	

\* Деректер экономикалық қызмет түрлерінің жаңа номенклатурасы бойынша келтірілген.  
Данные приведены по новой номенклатуре видов экономической деятельности.

## 6. НЕГІЗГІ ҚЫЗМЕТ ТҮРЛЕРІ БОЙЫНША НЕГІЗГІ ҚҰРАЛ-ЖАБДЫҚТАРДЫҢ ҚҰРЫЛЫМЫ СТРУКТУРА ОСНОВНЫХ СРЕДСТВ ПО ОСНОВНОМУ ВИДУ ДЕЯТЕЛЬНОСТИ

### 6.1 Негізгі құрал-жабдықтардың құрылымы Структура основных средств

пайызбен						в процентах
	2006	2007	2008	2009	2010	
<b>Негізгі құрал-жабдықтар</b>	100,0	100,0	100,0	100,0	100,0	<b>Основные средства</b>
соның ішінде:						в том числе:
үйлер	16,2	17,5	17,5	16,8	18,2	здания
ғимараттар	29,7	27,9	26,9	28,4	30,7	сооружения
машиналар мен жабдықтар	49,5	49,8	49,8	47,9	44,8	машины и оборудование
басқа да негізгі құрал-жабдықтардың түрлері	4,6	4,8	5,7	6,9	6,3	другие виды основных средств

### 6.2 Кәсіпорындардағы негізгі қызмет түрі бойынша негізгі құрал-жабдықтардың құрылымы Структура основных средств по основному виду деятельности на предприятиях

пайызбен						в процентах
	2006	2007	2008	2009	2010*	
<b>Ауыл шаруашылығы, аң аулау және орман шаруашылығы</b> <b>Сельское хозяйство, охота и лесное хозяйство</b>						
<b>Барлығы</b>	100,0	100,0	100,0	100,0	100,0	<b>Всего</b>
соның ішінде:						в том числе:
үйлер	14,2	13,3	12,1	14,6	13,2	здания
ғимараттар	13,9	10,5	7,0	8,6	15,0	сооружения
машиналар мен жабдықтар	64,8	70,4	73,2	69,1	64,3	машины и оборудование
басқа да негізгі құрал-жабдықтардың түрлері	7,1	5,8	7,7	7,7	7,5	другие виды основных средств
<b>Балық аулау және балық өсірушілік</b> <b>Рыболовство и рыбоводство</b>						
<b>Барлығы</b>	100,0	100,0	100,0	100,0	100,0	<b>Всего</b>
соның ішінде:						в том числе:
үйлер	25,0	20,6	21,5	22,8	25,0	здания
ғимараттар	19,2	21,5	18,4	14,1	19,6	сооружения
машиналар мен жабдықтар	49,2	48,9	51,5	45,7	42,4	машины и оборудование
басқа да негізгі құрал-жабдықтардың түрлері	6,6	9,0	8,6	17,4	13,0	другие виды основных средств
<b>Кен өндіру өнеркәсібі</b> <b>Горнодобывающая промышленность</b>						
<b>Барлығы</b>	100,0	100,0	100,0	100,0	100,0	<b>Всего</b>
соның ішінде:						в том числе:
үйлер	6,4	6,7	6,8	6,5	5,6	здания
ғимараттар	34,7	35,4	33,9	33,9	37,1	сооружения
машиналар мен жабдықтар	54,6	54,2	54,8	53,0	51,3	машины и оборудование
басқа да негізгі құрал-жабдықтардың түрлері	4,3	3,7	4,5	6,6	6,0	другие виды основных средств
<b>Өндеу өнеркәсібі</b> <b>Обрабатывающая промышленность</b>						
<b>Барлығы</b>	100,0	100,0	100,0	100,0	100,0	<b>Всего</b>
соның ішінде:						в том числе:
үйлер	22,8	23,6	22,5	18,7	23,8	здания
ғимараттар	13,1	11,2	10,8	9,5	11,7	сооружения
машиналар мен жабдықтар	61,0	61,6	62,9	67,9	59,7	машины и оборудование
басқа да негізгі құрал-жабдықтардың түрлері	3,1	3,6	3,8	3,9	4,8	другие виды основных средств

Жалғасы

Продолжение

	2006	2007	2008	2009	2010*	
<b>Электр энергиясын, газ бен суды өндіру және бөлу</b> <b>Производство и распределение электроэнергии, газа и воды</b>						
<b>Барлығы</b>	100,0	100,0	100,0	100,0	100,0	<b>Всего</b>
соның ішінде:						в том числе:
үйлер	9,8	10,8	16,7	13,5	13,6	здания
ғимараттар	46,5	46,2	38,9	46,0	43,9	сооружения
машиналар мен жабдықтар	42,8	42,2	43,5	39,3	41,0	машины и оборудование
басқа да негізгі құрал-жабдықтардың түрлері	0,9	0,8	0,9	1,2	1,5	другие виды основных средств
<b>Құрылыс</b> <b>Строительство</b>						
<b>Барлығы</b>	100,0	100,0	100,0	100,0	100,0	<b>Всего</b>
соның ішінде:						в том числе:
үйлер	11,9	19,0	14,4	15,7	16,7	здания
ғимараттар	43,2	31,5	32,2	33,4	27,2	сооружения
машиналар мен жабдықтар	39,8	42,2	46,2	39,7	46,4	машины и оборудование
басқа да негізгі құрал-жабдықтардың түрлері	5,1	7,3	7,2	11,2	9,7	другие виды основных средств
<b>Сауда; автомобильдерді, тұрмыстық заттарды және жеке пайдаланатын заттарды жөндеу</b> <b>Торговля; ремонт автомобилей, бытовых изделий и предметов личного пользования</b>						
<b>Барлығы</b>	100,0	100,0	100,0	100,0	100,0	<b>Всего</b>
соның ішінде:						в том числе:
үйлер	38,7	40,3	38,8	38,4	40,9	здания
ғимараттар	11,0	10,4	10,1	13,5	13,1	сооружения
машиналар мен жабдықтар	40,9	41,6	40,4	35,0	34,3	машины и оборудование
басқа да негізгі құрал-жабдықтардың түрлері	9,4	7,7	10,7	13,1	11,7	другие виды основных средств
<b>Қонақ үйлер мен мейрамханалар</b> <b>Гостиницы и рестораны</b>						
<b>Барлығы</b>	100,0	100,0	100,0	100,0	100,0	<b>Всего</b>
соның ішінде:						в том числе:
үйлер	75,6	72,3	77,4	75,6	79,4	здания
ғимараттар	2,3	1,7	1,9	1,8	1,7	сооружения
машиналар мен жабдықтар	8,8	11,7	10,5	11,1	8,1	машины и оборудование
басқа да негізгі құрал-жабдықтардың түрлері	13,3	14,3	10,2	11,5	10,8	другие виды основных средств
<b>Көлік</b> <b>Транспорт</b>						
<b>Барлығы</b>	100,0	100,0	100,0	100,0	100,0	<b>Всего</b>
соның ішінде:						в том числе:
үйлер	7,1	8,2	7,7	6,3	7,6	здания
ғимараттар	50,2	46,2	46,7	51,7	55,1	сооружения
машиналар мен жабдықтар	40,4	42,5	40,9	38,1	34,4	машины и оборудование
басқа да негізгі құрал-жабдықтардың түрлері	2,3	3,1	4,7	3,9	2,9	другие виды основных средств
<b>Байланыс</b> <b>Связь</b>						
<b>Барлығы</b>	100,0	100,0	100,0	100,0	100,0	<b>Всего</b>
соның ішінде:						в том числе:
үйлер	8,2	7,2	7,5	7,5	8,1	здания
ғимараттар	13,1	15,1	16,0	16,8	15,4	сооружения
машиналар мен жабдықтар	76,8	75,7	74,2	73,1	72,8	машины и оборудование
басқа да негізгі құрал-жабдықтардың түрлері	1,9	2,0	2,3	2,6	3,7	другие виды основных средств
<b>Қаржы кәсіпорындар мен ұйымдар</b> <b>Финансовые предприятия и организации</b>						
<b>Барлығы</b>	100,0	100,0	100,0	100,0	100,0	<b>Всего</b>
соның ішінде:						в том числе:
үйлер	42,2	47,0	52,7	54,5	56,0	здания
ғимараттар	3,1	0,4	0,4	0,5	4,7	сооружения
машиналар мен жабдықтар	38,5	37,9	28,5	26,3	22,2	машины и оборудование
басқа да негізгі құрал-жабдықтардың түрлері	16,2	14,7	18,4	18,7	17,1	другие виды основных средств

	2006	2007	2008	2009	2010*	
<b>Жылжымайтын мүлікпен операциялар, жалға беру және тұтынушыларға қызмет көрсету</b> <b>Операции с недвижимым имуществом, аренда и предоставление услуг потребителям</b>						
<b>Барлығы</b>	100,0	100,0	100,0	100,0	100,0	<b>Всего</b>
соның ішінде:						в том числе:
үйлер	28,0	30,2	33,8	34,9	35,0	здания
ғимараттар	25,2	24,9	24,9	21,8	21,1	сооружения
машиналар мен жабдықтар	41,5	38,2	31,8	31,9	34,6	машины и оборудование
басқа да негізгі құрал-жабдықтардың түрлері	5,3	6,7	9,5	11,4	9,3	другие виды основных средств
<b>Мемлекеттік басқару мекемелері мен ұйымдары</b> <b>Учреждения и организации государственного управления</b>						
<b>Барлығы</b>	100,0	100,0	100,0	100,0	100,0	<b>Всего</b>
соның ішінде:						в том числе:
үйлер	19,3	22,9	18,7	20,7	22,9	здания
ғимараттар	26,9	25,9	29,6	38,6	39,9	сооружения
машиналар мен жабдықтар	48,8	45,9	45,3	33,0	30,8	машины и оборудование
басқа да негізгі құрал-жабдықтардың түрлері	5,0	5,3	6,4	7,7	6,5	другие виды основных средств
<b>Білім беру мекемелері мен ұйымдары</b> <b>Учреждения и организации образования</b>						
<b>Барлығы</b>	100,0	100,0	100,0	100,0	100,0	<b>Всего</b>
соның ішінде:						в том числе:
үйлер	55,8	57,6	54,0	59,4	62,5	здания
ғимараттар	1,8	1,6	1,6	1,3	1,5	сооружения
машиналар мен жабдықтар	24,9	23,8	27,2	23,2	20,6	машины и оборудование
басқа да негізгі құрал-жабдықтардың түрлері	17,5	17,0	17,2	16,1	15,4	другие виды основных средств
<b>Денсаулық сақтау мекемелері мен ұйымдары</b> <b>Учреждения и организации здравоохранения</b>						
<b>Барлығы</b>	100,0	100,0	100,0	100,0	100,0	<b>Всего</b>
соның ішінде:						в том числе:
үйлер	42,2	41,0	41,9	41,3	43,9	здания
ғимараттар	1,0	1,1	1,1	0,9	0,8	сооружения
машиналар мен жабдықтар	51,2	52,9	51,3	51,5	47,9	машины и оборудование
басқа да негізгі құрал-жабдықтардың түрлері	5,6	5,0	5,7	6,3	7,4	другие виды основных средств
<b>Коммуналдық, әлеуметтік және дербес қызмет көрсетулер</b> <b>Коммунальные, социальные и персональные услуги</b>						
<b>Барлығы</b>	100,0	100,0	100,0	100,0	100,0	<b>Всего</b>
соның ішінде:						в том числе:
үйлер	40,8	36,1	36,9	36,1	48,0	здания
ғимараттар	4,3	4,1	6,4	11,5	8,2	сооружения
машиналар мен жабдықтар	41,4	45,3	41,0	38,0	28,5	машины и оборудование
басқа да негізгі құрал-жабдықтардың түрлері	13,5	14,5	15,7	14,4	15,3	другие виды основных средств

\* Деректер экономикалық қызмет түрлерінің жаңа номенклатурасы бойынша келтірілген.  
Данные приведены по новой номенклатуре видов экономической деятельности.

## 7. НЕГІЗГІ ҚЫЗМЕТ ТҮРЛЕРІ БОЙЫНША НЕГІЗГІ ҚҰРАЛ-ЖАБДЫҚТАРДЫ ЖАҢАРТУ КОЭФФИЦИЕНТІ КОЭФФИЦИЕНТЫ ОБНОВЛЕНИЯ ПО ВИДАМ ОСНОВНЫХ СРЕДСТВ В РАЗРЕЗЕ ВИДОВ ЭКОНОМИЧЕСКОЙ ДЕЯТЕЛЬНОСТИ

### 7.1 Негізгі құрал-жабдықтарды жаңарту коэффициенті Коэффициент обновления основных средств

пайызбен	2006	2007	2008	2009	2010*	в процентах
<b>Барлығы Всего</b>						
<b>Барлық негізгі құрал-жабдықтар</b>	15,5	17,5	18,6	16,1	13,7	<b>Все основные средства</b>
одан негізгі қызмет түрлері бойынша	17,3	18,4	18,2	15,5	13,1	из них по основному виду деятельности
соның ішінде:						в том числе:
үйлер	14,2	17,3	16,0	16,3	13,8	здания
ғимараттар	18,6	13,9	16,0	21,3	15,2	сооружения
машиналар мен жабдықтар	17,0	21,1	19,6	11,5	11,2	машины и оборудование
<b>Ауыл шаруашылығы, аң аулау және орман шаруашылығы Сельское хозяйство, охота и лесное хозяйство</b>						
<b>Барлық негізгі құрал-жабдықтар</b>	6,7	18,5	40,9	36,5	33,0	<b>Все основные средства</b>
одан негізгі қызмет түрлері бойынша	14,3	20,9	22,5	14,3	10,0	из них по основному виду деятельности
соның ішінде:						в том числе:
үйлер	4,4	10,9	7,2	11,1	10,2	здания
ғимараттар	16,1	8,1	5,5	9,5	8,4	сооружения
машиналар мен жабдықтар	15,5	25,0	26,5	15,1	9,2	машины и оборудование
<b>Балық аулау және балық өсірушілік Рыболовство и рыбоводство</b>						
<b>Барлық негізгі құрал-жабдықтар</b>	13,3	23,0	8,5	13,4	5,5	<b>Все основные средства</b>
одан негізгі қызмет түрлері бойынша	13,3	23,3	7,6	13,4	5,5	из них по основному виду деятельности
соның ішінде:						в том числе:
үйлер	11,1	11,3	0,1	5,6	1,8	здания
ғимараттар	9,0	18,4	0,4	4,6	2,1	сооружения
машиналар мен жабдықтар	13,5	29,7	14,0	13,0	7,9	машины и оборудование
<b>Кен өндіру өнеркәсібі Горнодобывающая промышленность</b>						
<b>Барлық негізгі құрал-жабдықтар</b>	13,7	21,2	22,9	13,0	10,4	<b>Все основные средства</b>
одан негізгі қызмет түрлері бойынша	14,3	21,0	23,0	13,0	10,4	из них по основному виду деятельности
соның ішінде:						в том числе:
үйлер	16,4	22,5	19,5	8,2	13,9	здания
ғимараттар	15,4	19,6	23,9	18,4	13,3	сооружения
машиналар мен жабдықтар	13,2	22,3	23,1	9,2	7,9	машины и оборудование
<b>Өңдеу өнеркәсібі Обрабатывающая промышленность</b>						
<b>Барлық негізгі құрал-жабдықтар</b>	17,9	17,9	14,7	10,9	11,4	<b>Все основные средства</b>
одан негізгі қызмет түрлері бойынша	17,5	15,8	14,6	10,8	11,8	из них по основному виду деятельности
соның ішінде:						в том числе:
үйлер	10,2	11,0	11,3	11,4	9,5	здания
ғимараттар	20,4	12,3	13,3	18,0	12,1	сооружения
машиналар мен жабдықтар	19,1	17,7	15,4	9,2	11,9	машины и оборудование

	2006	2007	2008	2009	2010*	
<b>Электр энергиясын, газ бен суды өндіру және бөлу</b>						
<b>Производство и распределение электроэнергии, газа и воды</b>						
<b>Барлық негізгі құрал-жабдықтар</b>	5,6	5,8	6,8	8,1	9,6	<b>Все основные средства</b>
одан негізгі қызмет түрлері бойынша	5,6	5,8	6,8	8,1	9,6	из них по основному виду деятельности
соның ішінде:						в том числе:
үйлер	2,9	5,5	2,2	3,5	6,2	здания
ғимараттар	2,7	3,7	5,4	6,9	5,2	сооружения
машиналар мен жабдықтар	9,2	7,9	9,5	10,8	13,8	машины и оборудование
<b>Құрылыс</b>						
<b>Строительство</b>						
<b>Барлық негізгі құрал-жабдықтар</b>	33,2	19,1	18,0	20,7	15,6	<b>Все основные средства</b>
одан негізгі қызмет түрлері бойынша	33,3	19,1	18,1	20,7	15,6	из них по основному виду деятельности
соның ішінде:						в том числе:
үйлер	24,6	22,6	19,4	34,6	23,9	здания
ғимараттар	33,2	3,5	9,7	26,5	8,1	сооружения
машиналар мен жабдықтар	34,9	29,5	22,6	13,9	17,7	машины и оборудование
<b>Сауда; автомобильдерді, тұрмыстық заттарды және жеке пайдаланатын заттарды жөндеу</b>						
<b>Торговля; ремонт автомобилей, бытовых изделий и предметов личного пользования</b>						
<b>Барлық негізгі құрал-жабдықтар</b>	22,1	27,0	19,4	19,6	13,1	<b>Все основные средства</b>
одан негізгі қызмет түрлері бойынша	22,7	27,2	19,4	19,7	12,9	из них по основному виду деятельности
соның ішінде:						в том числе:
үйлер	15,4	25,7	16,1	13,6	7,7	здания
ғимараттар	27,3	18,8	21,8	16,3	18,9	сооружения
машиналар мен жабдықтар	28,5	31,4	20,8	25,2	16,7	машины и оборудование
<b>Қонақ үйлер мен мейрамханалар</b>						
<b>Гостиницы и рестораны</b>						
<b>Барлық негізгі құрал-жабдықтар</b>	6,8	10,8	7,4	11,1	5,5	<b>Все основные средства</b>
одан негізгі қызмет түрлері бойынша	7,8	10,4	7,2	11,2	5,5	из них по основному виду деятельности
соның ішінде:						в том числе:
үйлер	5,2	5,4	4,1	10,0	4,1	здания
ғимараттар	19,9	32,1	30,2	12,0	4,0	сооружения
машиналар мен жабдықтар	19,1	31,2	16,2	15,6	15,4	машины и оборудование
<b>Көлік</b>						
<b>Транспорт</b>						
<b>Барлық негізгі құрал-жабдықтар</b>	8,7	12,0	11,1	19,9	18,1	<b>Все основные средства</b>
одан негізгі қызмет түрлері бойынша	10,0	12,1	11,1	19,9	18,1	из них по основному виду деятельности
соның ішінде:						в том числе:
үйлер	22,8	6,6	6,8	8,2	15,1	здания
ғимараттар	7,5	11,3	7,3	29,0	23,8	сооружения
машиналар мен жабдықтар	10,9	14,0	15,2	10,6	10,5	машины и оборудование
<b>Байланыс</b>						
<b>Связь</b>						
<b>Барлық негізгі құрал-жабдықтар</b>	27,1	20,3	21,0	11,8	12,4	<b>Все основные средства</b>
одан негізгі қызмет түрлері бойынша	23,7	20,3	21,0	11,8	12,5	из них по основному виду деятельности
соның ішінде:						в том числе:
үйлер	21,9	8,4	21,5	7,4	8,7	здания
ғимараттар	21,3	18,0	14,8	11,2	12,8	сооружения
машиналар мен жабдықтар	24,3	21,8	22,3	12,2	12,6	машины и оборудование
<b>Қаржы кәсіпорындар мен ұйымдар</b>						
<b>Финансовые предприятия и организации</b>						
<b>Барлық негізгі құрал-жабдықтар</b>	33,0	30,8	17,8	21,0	12,6	<b>Все основные средства</b>
одан негізгі қызмет түрлері бойынша	28,2	29,8	18,0	21,1	12,6	из них по основному виду деятельности
соның ішінде:						в том числе:
үйлер	23,6	25,1	11,7	24,7	11,3	здания
ғимараттар	2,7	8,6	19,6	7,3	10,1	сооружения
машиналар мен жабдықтар	32,7	35,7	22,5	12,9	15,3	машины и оборудование

Жалғасы

Продолжение

	2006	2007	2008	2009	2010*	
<b>Жылжымайтын мүлікпен операциялар, жалға беру және тұтынушыларға қызмет көрсету</b> <b>Операции с недвижимым имуществом, аренда и предоставление услуг потребителям</b>						
<b>Барлық негізгі құрал-жабдықтар</b>	19,1	13,3	12,4	14,0	7,9	<b>Все основные средства</b>
одан негізгі қызмет түрлері бойынша	36,1	23,6	16,9	20,8	12,0	из них по основному виду деятельности
соның ішінде:						в том числе:
үйлер	11,5	22,4	18,5	22,6	10,6	здания
ғимараттар	90,6	15,7	9,5	13,0	17,4	сооружения
машиналар мен жабдықтар	21,5	29,5	18,3	27,2	16,6	машины и оборудование
<b>Мемлекеттік басқару мекемелері мен ұйымдары</b> <b>Учреждения и организации государственного управления</b>						
<b>Барлық негізгі құрал-жабдықтар</b>	14,4	19,3	26,3	26,2	19,7	<b>Все основные средства</b>
одан негізгі қызмет түрлері бойынша	14,6	19,0	26,1	26,1	19,6	из них по основному виду деятельности
соның ішінде:						в том числе:
үйлер	28,5	34,1	49,3	30,5	29,1	здания
ғимараттар	6,3	11,7	28,7	40,6	19,6	сооружения
машиналар мен жабдықтар	13,6	15,3	15,8	6,5	12,8	машины и оборудование
<b>Білім беру мекемелері мен ұйымдары</b> <b>Учреждения и организации образования</b>						
<b>Барлық негізгі құрал-жабдықтар</b>	16,8	17,7	20,5	20,6	18,0	<b>Все основные средства</b>
одан негізгі қызмет түрлері бойынша	16,7	17,9	20,7	20,9	18,2	из них по основному виду деятельности
соның ішінде:						в том числе:
үйлер	12,3	12,0	16,2	21,4	19,4	здания
ғимараттар	17,2	16,0	14,0	21,7	23,0	сооружения
машиналар мен жабдықтар	21,9	27,7	25,8	19,0	14,0	машины и оборудование
<b>Денсаулық сақтау мекемелері мен ұйымдары</b> <b>Учреждения и организации здравоохранения</b>						
<b>Барлық негізгі құрал-жабдықтар</b>	17,5	20,4	23,7	14,3	15,0	<b>Все основные средства</b>
одан негізгі қызмет түрлері бойынша	18,6	20,4	23,8	14,2	15,0	из них по основному виду деятельности
соның ішінде:						в том числе:
үйлер	8,1	10,7	23,2	11,7	12,8	здания
ғимараттар	12,4	22,7	14,4	17,0	9,1	сооружения
машиналар мен жабдықтар	27,1	27,8	24,1	15,7	15,7	машины и оборудование
<b>Коммуналдық, әлеуметтік және дербес қызмет көрсетулер</b> <b>Коммунальные, социальные и персональные услуги</b>						
<b>Барлық негізгі құрал-жабдықтар</b>	17,6	19,7	17,9	16,0	34,7	<b>Все основные средства</b>
одан негізгі қызмет түрлері бойынша	18,1	19,5	18,0	16,0	34,7	из них по основному виду деятельности
соның ішінде:						в том числе:
үйлер	10,9	6,3	10,7	11,0	29,3	здания
ғимараттар	26,4	12,8	30,5	30,3	84,2	сооружения
машиналар мен жабдықтар	24,1	26,5	21,9	16,3	38,5	машины и оборудование

\* Деректер экономикалық қызмет түрлерінің жаңа номенклатурасы бойынша келтірілген.  
Данные приведены по новой номенклатуре видов экономической деятельности.

## 8. ЭКОНОМИКАЛЫҚ ҚЫЗМЕТ ТҮРЛЕРІ БӨЛІНІСІНДЕ НЕГІЗГІ ҚҰРАЛ-ЖАБДЫҚТАРДЫҢ ТҮРЛЕРІ БОЙЫНША НЕГІЗГІ ҚҰРАЛ-ЖАБДЫҚТАРДЫ ЖОЮ КОЭФФИЦИЕНТТЕРІ КОЭФФИЦИЕНТЫ ЛИКВИДАЦИИ ОСНОВНЫХ СРЕДСТВ ПО ВИДАМ ОСНОВНЫХ СРЕДСТВ В РАЗРЕЗЕ ВИДОВ ЭКОНОМИЧЕСКОЙ ДЕЯТЕЛЬНОСТИ

### 8.1 Негізгі құрал-жабдықтарды жою коэффициенті Коэффициент ликвидации основных средств

пайызбен	2006	2007	2008	2009	2010*	в процентах
<b>Барлығы Всего</b>						
<b>Барлық негізгі құрал-жабдықтар</b>	1,6	2,1	1,7	1,6	1,7	<b>Все основные средства</b>
одан негізгі қызмет түрлері бойынша	1,9	2,5	2,0	1,8	1,9	из них по основному виду деятельности
соның ішінде:						в том числе:
үйлер	1,3	1,9	1,6	1,6	2,9	здания
ғимараттар	1,6	2,0	0,6	1,7	1,3	сооружения
машиналар мен жабдықтар	2,1	2,9	2,6	1,8	1,7	машины и оборудование
<b>Ауыл шаруашылығы, аң аулау және орман шаруашылығы Сельское хозяйство, охота и лесное хозяйство</b>						
<b>Барлық негізгі құрал-жабдықтар</b>	0,8	0,6	0,7	0,8	0,5	<b>Все основные средства</b>
одан негізгі қызмет түрлері бойынша	1,9	1,3	2,1	2,2	1,1	из них по основному виду деятельности
соның ішінде:						в том числе:
үйлер	3,1	0,6	1,1	2,0	0,4	здания
ғимараттар	0,8	0,7	1,3	1,8	0,1	сооружения
машиналар мен жабдықтар	1,5	1,2	2,1	2,1	1,2	машины и оборудование
<b>Балық аулау және балық өсірушілік Рыболовство и рыбоводство</b>						
<b>Барлық негізгі құрал-жабдықтар</b>	6,2	1,2	2,9	0,5	3,3	<b>Все основные средства</b>
одан негізгі қызмет түрлері бойынша	6,2	1,2	2,9	0,5	3,3	из них по основному виду деятельности
соның ішінде:						в том числе:
үйлер	7,6	0,7	0,2	0,0	0,0	здания
ғимараттар	0,7	0,0	0,6	0,2	0,1	сооружения
машиналар мен жабдықтар	2,0	2,1	4,6	0,8	7,2	машины и оборудование
<b>Кен өндіру өнеркәсібі Горнодобывающая промышленность</b>						
<b>Барлық негізгі құрал-жабдықтар</b>	1,6	1,1	0,8	2,0	2,3	<b>Все основные средства</b>
одан негізгі қызмет түрлері бойынша	1,7	1,1	0,8	2,0	2,3	из них по основному виду деятельности
соның ішінде:						в том числе:
үйлер	0,9	0,3	0,7	1,5	17,9	здания
ғимараттар	2,7	0,7	0,3	2,7	1,7	сооружения
машиналар мен жабдықтар	1,0	1,3	1,0	1,6	0,9	машины и оборудование
<b>Өңдеу өнеркәсібі Обрабатывающая промышленность</b>						
<b>Барлық негізгі құрал-жабдықтар</b>	2,1	6,1	2,5	1,4	2,1	<b>Все основные средства</b>
одан негізгі қызмет түрлері бойынша	1,9	6,3	2,7	1,3	2,2	из них по основному виду деятельности
соның ішінде:						в том числе:
үйлер	0,4	3,3	1,5	0,4	1,4	здания
ғимараттар	0,9	13,7	1,4	0,4	3,8	сооружения
машиналар мен жабдықтар	2,5	5,9	3,3	1,7	2,0	машины и оборудование

Жалғасы

Продолжение

	2006	2007	2008	2009	2010*	
<b>Электр энергиясын, газ бен суды өндіру және бөлу</b>						
<b>Производство и распределение электроэнергии, газа и воды</b>						
<b>Барлық негізгі құрал-жабдықтар</b>	1,1	3,7	0,6	0,5	0,8	<b>Все основные средства</b>
одан негізгі қызмет түрлері бойынша	1,1	3,7	0,6	0,5	0,8	из них по основному виду деятельности
соның ішінде:						в том числе:
үйлер	0,6	2,8	0,7	0,2	0,5	здания
ғимараттар	1,4	3,3	0,4	0,7	0,5	сооружения
машиналар мен жабдықтар	0,8	4,2	0,8	0,4	1,0	машины и оборудование
<b>Құрылыс</b>						
<b>Строительство</b>						
<b>Барлық негізгі құрал-жабдықтар</b>	3,2	3,7	4,3	2,2	1,5	<b>Все основные средства</b>
одан негізгі қызмет түрлері бойынша	3,2	3,7	4,3	2,2	1,5	Из них по основному виду деятельности
соның ішінде:						в том числе:
үйлер	6,2	3,2	9,9	4,0	1,8	здания
ғимараттар	0,4	4,1	1,4	0,3	0,3	сооружения
машиналар мен жабдықтар	4,7	3,0	4,2	2,8	2,0	машины и оборудование
<b>Сауда; автомобильдерді, тұрмыстық заттарды және жеке пайдаланатын заттарды жөндеу</b>						
<b>Торговля; ремонт автомобилей, бытовых изделий и предметов личного пользования</b>						
<b>Барлық негізгі құрал-жабдықтар</b>	2,7	2,4	2,9	3,6	2,9	<b>Все основные средства</b>
одан негізгі қызмет түрлері бойынша	2,8	2,4	2,9	3,7	2,9	из них по основному виду деятельности
соның ішінде:						в том числе:
үйлер	1,9	1,7	3,0	3,0	1,2	здания
ғимараттар	1,4	0,7	1,7	2,5	4,1	сооружения
машиналар мен жабдықтар	4,2	3,0	3,2	4,7	4,5	машины и оборудование
<b>Қонақ үйлер мен мейрамханалар</b>						
<b>Гостиницы и рестораны</b>						
<b>Барлық негізгі құрал-жабдықтар</b>	0,9	0,9	6,3	1,1	0,5	<b>Все основные средства</b>
одан негізгі қызмет түрлері бойынша	1,0	0,9	6,4	1,1	0,5	из них по основному виду деятельности
соның ішінде:						в том числе:
үйлер	0,5	0,3	0,6	0,5	0,1	здания
ғимараттар	0,4	0,3	2,1	0,7	0,1	сооружения
машиналар мен жабдықтар	2,0	5,1	36,0	3,3	3,1	машины и оборудование
<b>Көлік</b>						
<b>Транспорт</b>						
<b>Барлық негізгі құрал-жабдықтар</b>	0,9	1,0	2,4	0,7	0,9	<b>Все основные средства</b>
одан негізгі қызмет түрлері бойынша	1,1	1,0	2,4	0,7	0,9	из них по основному виду деятельности
соның ішінде:						в том числе:
үйлер	0,9	1,2	1,3	2,6	1,5	здания
ғимараттар	0,6	0,3	0,6	0,5	0,4	сооружения
машиналар мен жабдықтар	1,3	1,7	4,9	0,7	1,4	машины и оборудование
<b>Байланыс</b>						
<b>Связь</b>						
<b>Барлық негізгі құрал-жабдықтар</b>	6,2	1,6	1,6	1,5	2,4	<b>Все основные средства</b>
одан негізгі қызмет түрлері бойынша	5,3	1,6	1,6	1,5	2,4	из них по основному виду деятельности
соның ішінде:						в том числе:
үйлер	0,8	0,5	0,9	0,6	1,3	здания
ғимараттар	2,2	1,9	2,1	0,7	1,9	сооружения
машиналар мен жабдықтар	6,1	1,5	1,5	1,7	2,6	машины и оборудование
<b>Қаржы кәсіпорындар мен ұйымдар</b>						
<b>Финансовые предприятия и организации</b>						
<b>Барлық негізгі құрал-жабдықтар</b>	5,3	3,0	3,8	5,0	3,4	<b>Все основные средства</b>
одан негізгі қызмет түрлері бойынша	3,9	2,9	3,8	5,0	3,4	из них по основному виду деятельности
соның ішінде:						в том числе:
үйлер	2,2	2,0	1,4	5,7	2,1	здания
ғимараттар	1,4	3,6	1,1	0,7	0,1	сооружения
машиналар мен жабдықтар	4,9	3,6	6,5	4,3	6,7	машины и оборудование

	2006	2007	2008	2009	2010*	
<b>Жылжымайтын мүлікпен операциялар, жалға беру және тұтынушыларға қызмет көрсету</b> <b>Операции с недвижимым имуществом, аренда и предоставление услуг потребителям</b>						
<b>Барлық негізгі құрал-жабдықтар</b>	0,6	0,9	0,7	0,7	0,4	<b>Все основные средства</b>
одан негізгі қызмет түрлері бойынша	2,0	2,8	2,1	1,7	1,6	из них по основному виду деятельности
соның ішінде:						в том числе:
үйлер	2,1	2,8	1,1	0,9	0,7	здания
ғимараттар	1,9	0,2	0,1	0,6	0,5	сооружения
машиналар мен жабдықтар	1,6	4,6	4,2	2,9	3,0	машины и оборудование
<b>Мемлекеттік басқару мекемелері мен ұйымдары</b> <b>Учреждения и организации государственного управления</b>						
<b>Барлық негізгі құрал-жабдықтар</b>	2,6	3,4	3,0	3,3	2,7	<b>Все основные средства</b>
одан негізгі қызмет түрлері бойынша	2,8	3,4	2,4	3,3	2,4	из них по основному виду деятельности
соның ішінде:						в том числе:
үйлер	2,1	3,2	0,6	1,1	0,5	здания
ғимараттар	0,0	0,4	0,8	3,3	3,2	сооружения
машиналар мен жабдықтар	4,2	4,9	2,7	3,1	2,9	машины и оборудование
<b>Білім беру мекемелері мен ұйымдары</b> <b>Учреждения и организации образования</b>						
<b>Барлық негізгі құрал-жабдықтар</b>	1,4	1,5	2,1	2,1	1,1	<b>Все основные средства</b>
одан негізгі қызмет түрлері бойынша	1,4	1,5	2,2	2,1	1,2	из них по основному виду деятельности
соның ішінде:						в том числе:
үйлер	0,2	0,4	0,7	1,4	0,3	здания
ғимараттар	1,4	0,4	1,0	0,2	0,6	сооружения
машиналар мен жабдықтар	2,0	2,4	3,2	2,2	2,4	машины и оборудование
<b>Денсаулық сақтау мекемелері мен ұйымдары</b> <b>Учреждения и организации здравоохранения</b>						
<b>Барлық негізгі құрал-жабдықтар</b>	1,2	2,1	1,6	1,2	1,4	<b>Все основные средства</b>
одан негізгі қызмет түрлері бойынша	1,3	2,1	1,6	1,2	1,4	из них по основному виду деятельности
соның ішінде:						в том числе:
үйлер	0,1	0,7	0,5	0,3	0,1	здания
ғимараттар	0,1	5,4	1,9	0,3	0,6	сооружения
машиналар мен жабдықтар	2,1	3,0	2,2	1,8	2,4	машины и оборудование
<b>Коммуналдық, әлеуметтік және дербес қызмет көрсетулер</b> <b>Коммунальные, социальные и персональные услуги</b>						
<b>Барлық негізгі құрал-жабдықтар</b>	2,9	3,5	3,1	3,0	2,9	<b>Все основные средства</b>
одан негізгі қызмет түрлері бойынша	3,0	3,6	3,1	3,0	2,9	из них по основному виду деятельности
соның ішінде:						в том числе:
үйлер	0,3	0,5	0,4	0,2	0,1	здания
ғимараттар	2,0	0,3	7,2	15,9	1,5	сооружения
машиналар мен жабдықтар	5,4	6,3	5,0	2,8	3,6	машины и оборудование

\* Деректер экономикалық қызмет түрлерінің жаңа номенклатурасы бойынша келтірілген.  
Данные приведены по новой номенклатуре видов экономической деятельности.

## 9. НЕГІЗГІ ҚҰРАЛ-ЖАБДЫҚТАРДЫҢ ТҮРЛЕРІ БОЙЫНША ЭКОНОМИКАЛЫҚ ҚЫЗМЕТ ТҮРЛЕРІ БӨЛІНІСІНДЕГІ НЕГІЗГІ ҚҰРАЛ-ЖАБДЫҚТАРДЫҢ ТОЗУ ДӘРЕЖЕСІ СТЕПЕНЬ ИЗНОСА ПО ВИДАМ ОСНОВНЫХ СРЕДСТВ В РАЗРЕЗЕ ВИДОВ ЭКОНОМИЧЕСКОЙ ДЕЯТЕЛЬНОСТИ

### 9.1 Негізгі құрал-жабдықтардың тозу дәрежесі Степень износа основных средств

пайызбен

в процентах

	2006	2007	2008	2009	2010*	
<b>Барлығы Всего</b>						
<b>Барлық негізгі құрал-жабдықтар</b>	40,6	37,8	37,0	37,9	32,5	<b>Все основные средства</b>
одан негізгі қызмет түрлері бойынша	37,3	35,4	36,2	37,7	36,3	из них по основному виду деятельности
соның ішінде:						в том числе:
үйлер	26,9	24,2	23,9	23,0	25,1	здания
ғимараттар	43,3	41,3	41,1	34,7	34,0	сооружения
машиналар мен жабдықтар	37,4	36,4	38,4	44,9	42,1	машины и оборудование
<b>Ауыл шаруашылығы, аң аулау және орман шаруашылығы Сельское хозяйство, охота и лесное хозяйство</b>						
<b>Барлық негізгі құрал-жабдықтар</b>	29,8	16,4	10,9	14,0	18,5	<b>Все основные средства</b>
одан негізгі қызмет түрлері бойынша	35,9	33,2	28,6	29,4	38,6	из них по основному виду деятельности
соның ішінде:						в том числе:
үйлер	41,8	36,3	27,7	22,7	26,6	здания
ғимараттар	50,6	52,7	45,8	39,3	59,5	сооружения
машиналар мен жабдықтар	33,8	30,8	28,5	31,0	38,5	машины и оборудование
<b>Балық аулау және балық өсірушілік Рыболовство и рыбоводство</b>						
<b>Барлық негізгі құрал-жабдықтар</b>	40,1	23,0	30,4	32,6	42,7	<b>Все основные средства</b>
одан негізгі қызмет түрлері бойынша	42,2	22,6	30,4	32,6	42,7	из них по основному виду деятельности
соның ішінде:						в том числе:
үйлер	35,3	19,2	24,3	33,3	41,5	здания
ғимараттар	67,5	25,3	25,8	34,2	33,2	сооружения
машиналар мен жабдықтар	38,0	23,3	35,5	38,3	53,7	машины и оборудование
<b>Кен өндіру өнеркәсібі Горнодобывающая промышленность</b>						
<b>Барлық негізгі құрал-жабдықтар</b>	45,0	41,2	39,6	39,1	40,0	<b>Все основные средства</b>
одан негізгі қызмет түрлері бойынша	43,6	41,2	39,7	39,2	40,0	из них по основному виду деятельности
соның ішінде:						в том числе:
үйлер	42,3	39,6	38,7	24,4	31,3	здания
ғимараттар	42,7	41,4	40,8	33,7	35,1	сооружения
машиналар мен жабдықтар	43,9	40,8	39,4	45,4	44,2	машины и оборудование
<b>Өңдеу өнеркәсібі Обрабатывающая промышленность</b>						
<b>Барлық негізгі құрал-жабдықтар</b>	29,2	29,4	40,9	46,7	35,5	<b>Все основные средства</b>
одан негізгі қызмет түрлері бойынша	30,9	29,9	41,2	47,3	35,9	из них по основному виду деятельности
соның ішінде:						в том числе:
үйлер	25,5	24,4	27,7	24,3	26,3	здания
ғимараттар	35,2	31,8	37,1	32,7	35,6	сооружения
машиналар мен жабдықтар	31,9	31,6	46,4	56,2	39,3	машины и оборудование

	2006	2007	2008	2009	2010*	
<b>Электр энергиясын, газ бен суды өндіру және бөлу</b>						
<b>Производство и распределение электроэнергии, газа и воды</b>						
<b>Барлық негізгі құрал-жабдықтар</b>	40,0	35,4	36,7	40,7	35,0	<b>Все основные средства</b>
одан негізгі қызмет түрлері бойынша	40,7	35,4	36,7	40,6	35,0	из них по основному виду деятельности
соның ішінде:						в том числе:
үйлер	31,5	23,1	17,0	26,5	28,7	здания
ғимараттар	42,0	37,7	38,0	46,3	34,9	сооружения
машиналар мен жабдықтар	41,3	36,1	43,0	39,2	37,2	машины и оборудование
<b>Құрылыс</b>						
<b>Строительство</b>						
<b>Барлық негізгі құрал-жабдықтар</b>	30,0	27,6	30,5	34,6	36,4	<b>Все основные средства</b>
одан негізгі қызмет түрлері бойынша	30,5	27,6	30,5	34,6	36,4	из них по основному виду деятельности
соның ішінде:						в том числе:
үйлер	19,3	18,3	21,0	20,2	24,0	здания
ғимараттар	37,6	30,0	29,3	23,5	28,6	сооружения
машиналар мен жабдықтар	27,5	31,3	35,0	40,7	43,8	машины и оборудование
<b>Сауда; автомобильдерді, тұрмыстық заттарды және жеке пайдаланатын заттарды жөндеу</b>						
<b>Торговля; ремонт автомобилей, бытовых изделий и предметов личного пользования</b>						
<b>Барлық негізгі құрал-жабдықтар</b>	21,2	21,2	24,4	29,3	31,8	<b>Все основные средства</b>
одан негізгі қызмет түрлері бойынша	18,6	21,2	24,5	29,4	32,0	из них по основному виду деятельности
соның ішінде:						в том числе:
үйлер	14,4	17,0	19,0	21,6	23,0	здания
ғимараттар	20,5	24,5	25,2	23,7	33,0	сооружения
машиналар мен жабдықтар	21,5	24,0	29,0	37,3	41,9	машины и оборудование
<b>Қонақ үйлер мен мейрамханалар</b>						
<b>Гостиницы и рестораны</b>						
<b>Барлық негізгі құрал-жабдықтар</b>	37,5	21,9	29,0	28,4	21,9	<b>Все основные средства</b>
одан негізгі қызмет түрлері бойынша	31,3	21,8	29,0	28,3	21,9	из них по основному виду деятельности
соның ішінде:						в том числе:
үйлер	31,7	18,8	25,2	23,7	16,7	здания
ғимараттар	15,8	25,7	22,3	24,7	30,7	сооружения
машиналар мен жабдықтар	44,1	35,5	46,2	46,6	44,4	машины и оборудование
<b>Көлік</b>						
<b>Транспорт</b>						
<b>Барлық негізгі құрал-жабдықтар</b>	43,5	34,3	33,8	30,6	28,1	<b>Все основные средства</b>
одан негізгі қызмет түрлері бойынша	34,6	34,4	33,8	30,7	28,1	из них по основному виду деятельности
соның ішінде:						в том числе:
үйлер	29,9	27,6	27,8	29,2	21,4	здания
ғимараттар	38,9	36,7	37,3	28,3	24,4	сооружения
машиналар мен жабдықтар	30,7	34,5	32,4	34,1	34,7	машины и оборудование
<b>Байланыс</b>						
<b>Связь</b>						
<b>Барлық негізгі құрал-жабдықтар</b>	38,1	37,9	35,9	39,0	43,2	<b>Все основные средства</b>
одан негізгі қызмет түрлері бойынша	46,2	37,9	35,9	39,0	43,2	из них по основному виду деятельности
соның ішінде:						в том числе:
үйлер	25,8	23,0	20,6	20,6	26,6	здания
ғимараттар	42,4	34,4	29,8	29,9	32,2	сооружения
машиналар мен жабдықтар	48,9	40,0	38,5	42,7	47,2	машины и оборудование
<b>Қаржы кәсіпорындар мен ұйымдар</b>						
<b>Финансовые предприятия и организации</b>						
<b>Барлық негізгі құрал-жабдықтар</b>	13,0	21,3	21,6	25,0	28,0	<b>Все основные средства</b>
одан негізгі қызмет түрлері бойынша	26,5	21,6	22,1	25,3	28,3	из них по основному виду деятельности
соның ішінде:						в том числе:
үйлер	10,4	6,6	6,7	8,5	12,9	здания
ғимараттар	10,0	17,3	24,6	28,2	15,4	сооружения
машиналар мен жабдықтар	42,3	34,5	41,3	49,0	54,8	машины и оборудование

Жалғасы

Продолжение

	2006	2007	2008	2009	2010*	
<b>Жылжымайтын мүлікпен операциялар, жалға беру және тұтынушыларға қызмет көрсету</b> <b>Операции с недвижимым имуществом, аренда и предоставление услуг потребителям</b>						
<b>Барлық негізгі құрал-жабдықтар</b>	54,9	57,7	52,6	49,6	7,3	<b>Все основные средства</b>
одан негізгі қызмет түрлері бойынша	44,7	44,4	41,2	44,4	46,1	из них по основному виду деятельности
соның ішінде:						в том числе:
үйлер	19,3	16,8	16,2	22,1	29,0	здания
ғимараттар	91,2	88,9	85,0	76,2	67,4	сооружения
машиналар мен жабдықтар	35,7	40,2	36,8	50,0	51,4	машины и оборудование
<b>Мемлекеттік басқару мекемелері мен ұйымдары</b> <b>Учреждения и организации государственного управления</b>						
<b>Барлық негізгі құрал-жабдықтар</b>	37,4	34,5	34,1	31,3	31,9	<b>Все основные средства</b>
одан негізгі қызмет түрлері бойынша	35,4	34,6	34,2	31,3	31,9	из них по основному виду деятельности
соның ішінде:						в том числе:
үйлер	31,1	27,9	24,2	23,8	22,8	здания
ғимараттар	38,8	39,3	44,8	29,7	30,6	сооружения
машиналар мен жабдықтар	35,8	36,1	33,2	39,8	40,2	машины и оборудование
<b>Білім беру мекемелері мен ұйымдары</b> <b>Учреждения и организации образования</b>						
<b>Барлық негізгі құрал-жабдықтар</b>	34,7	32,3	25,8	28,6	31,3	<b>Все основные средства</b>
одан негізгі қызмет түрлері бойынша	36,3	32,4	25,7	28,5	30,7	из них по основному виду деятельности
соның ішінде:						в том числе:
үйлер	34,5	30,1	26,0	25,3	26,5	здания
ғимараттар	26,1	26,9	19,4	29,2	27,5	сооружения
машиналар мен жабдықтар	47,0	42,4	29,6	41,4	48,1	машины и оборудование
<b>Денсаулық сақтау мекемелері мен ұйымдары</b> <b>Учреждения и организации здравоохранения</b>						
<b>Барлық негізгі құрал-жабдықтар</b>	34,3	30,4	27,7	31,8	32,2	<b>Все основные средства</b>
одан негізгі қызмет түрлері бойынша	30,4	30,4	27,7	31,8	32,2	из них по основному виду деятельности
соның ішінде:						в том числе:
үйлер	24,4	25,8	21,2	24,7	24,4	здания
ғимараттар	29,1	27,6	30,3	30,9	37,1	сооружения
машиналар мен жабдықтар	34,7	33,2	32,5	37,0	39,2	машины и оборудование
<b>Коммуналдық, әлеуметтік және дербес қызмет көрсетулер</b> <b>Коммунальные, социальные и персональные услуги</b>						
<b>Барлық негізгі құрал-жабдықтар</b>	28,4	32,2	31,9	31,0	31,7	<b>Все основные средства</b>
одан негізгі қызмет түрлері бойынша	27,6	32,1	31,9	30,9	31,7	из них по основному виду деятельности
соның ішінде:						в том числе:
үйлер	23,1	25,0	27,0	25,1	17,2	здания
ғимараттар	27,7	24,0	33,2	18,1	7,4	сооружения
машиналар мен жабдықтар	32,0	39,4	37,1	39,6	41,8	машины и оборудование

\* Деректер экономикалық қызмет түрлерінің жаңа номенклатурасы бойынша келтірілген.  
Данные приведены по новой номенклатуре видов экономической деятельности.

## 10. МАТЕРИАЛДЫҚ ЕМЕС АКТИВТЕР НЕМАТЕРИАЛЬНЫЕ АКТИВЫ

### 10.1 Материалдық емес активтердің нақты бары Наличие нематериальных активов

млн. теңге	млн. теңге					
	1995	1996	1997	1998	1999	2000
<b>Қазақстан Республикасы</b>	4 178	8 223	10 105	41 500	44 380	58 974
Ақмола	33	181	15	42	119	563
Ақтөбе	27	325	91	110	427	842
Алматы	15	153	275	195	507	567
Атырау	3 160	3 779	4 289	4 554	7 562	12 233
Батыс Қазақстан	46	13	77	250	55	63
Жамбыл	28	25	22	118	3 596	856
Қарағанды	27	136	203	668	1 212	1 947
Қостанай	57	143	129	217	641	445
Қызылорда	17	566	166	990	12 563	12 748
Маңғыстау	42	121	1 786	4 270	3 790	6 964
Оңтүстік Қазақстан	95	574	712	395	581	610
Павлодар	15	221	310	275	245	710
Солтүстік Қазақстан	39	136	42	305	308	232
Шығыс Қазақстан	57	225	486	578	2 917	3 022
Астана қаласы	-	-	322	127	798	2 040
Алматы қаласы	520	1 625	1 180	28 406	9 059	15 132

Жалғасы

Продолжение

	2001	2002	2003	2004	2005
<b>Қазақстан Республикасы</b>	78 109	87 224	97 336	125 044	201 089
Ақмола	689	348	263	341	524
Ақтөбе	1 251	1 959	2 684	4 287	5 081
Алматы	753	822	733	1 056	1 282
Атырау	12 378	12 388	13 205	11 729	10 764
Батыс Қазақстан	99	326	269	411	67 317
Жамбыл	1 064	113	102	117	422
Қарағанды	2 343	2 500	2 406	2 883	2 664
Қостанай	170	221	357	390	487
Қызылорда	13 472	15 428	13 541	16 146	22 356
Маңғыстау	15 384	16 478	17 520	18 102	12 380
Оңтүстік Қазақстан	719	851	1 007	1 087	1 232
Павлодар	618	569	504	3 024	2 291
Солтүстік Қазақстан	265	350	167	227	332
Шығыс Қазақстан	3 144	4 262	7 171	7 122	7 067
Астана қаласы	2 809	3 938	10 327	14 632	24 647
Алматы қаласы	22 951	26 671	27 080	43 490	42 243

Жалғасы

Продолжение

	2006	2007	2008	2009	2010
<b>Қазақстан Республикасы</b>	241 247	295 903	374 093	476 894	844 667
Ақмола	1 050	1 329	1 946	4 318	13 199
Ақтөбе	3 947	4 807	23 476	10 822	12 369
Алматы	2 744	3 179	2 936	3 409	5 111
Атырау	46 813	48 310	49 488	51 335	57 520
Батыс Қазақстан	63 951	61 602	85 413	94 672	94 172
Жамбыл	554	882	963	1 053	2 152
Қарағанды	4 363	6 597	7 000	9 339	11 554
Қостанай	1 835	3 923	4 726	5 260	6 557
Қызылорда	23 051	33 824	30 487	32 263	35 600
Маңғыстау	6 921	15 588	16 152	24 829	62 097
Оңтүстік Қазақстан	2 233	6 236	6 236	6 640	5 503
Павлодар	3 137	3 417	3 028	2 662	3 725
Солтүстік Қазақстан	1 035	748	1 314	2 735	10 705
Шығыс Қазақстан	6 595	7 190	12 221	13 155	30 031
Астана қаласы	24 823	30 781	31 311	54 034	68 254
Алматы қаласы	48 195	67 490	97 396	160 368	426 118

**10.2 Материалдық емес активтердің түрлері бойынша нақты бары\***  
**Наличие нематериальных активов по видам\***

млн. теңге	2006	2007	2008	2009	2010	млн. тенге
Лицензиялық келісім	25 332	33 867	47 004	47 541	76 649	Лицензионные соглашения
Бағдарламалық қамтамасыз ету	58 761	80 422	96 095	163 951	241 387	Программное обеспечение
Патенттер	381	457	451	466	805	Патенты
Ұйымдастыру шығындары	-	-	15 060	25 352	49 318	Организационные затраты
Гудвилл	4 179	10 429	13 575	14 037	12 673	Гудвилл
Өзге де	152 594	170 728	180 363	205 526	174 617	Прочие

\* Шағын кәсіпорындардың материалдық емес активтерінің құнысыз.  
 Без стоимости нематериальных активов малых предприятий.

**10.3 2010 жылының соңына кәсіпорындарының қызмет түрлері бойынша**  
**материалдық емес активтердің нақты бары**  
**Наличие нематериальных активов по видам деятельности предприятий**  
**на конец 2010г.**

млн. теңге	Лицензиялық келісім Лицензионные соглашения	Бағдарламалық қамтамасыз ету Программное обеспечение	Патенттер Патенты	Гудвилл Гудвилл	Өзге де Прочие	млн. тенге
Кен өндіру өнеркәсібі және карьерлерді қазу	10 506	102 221	7	7 388	80 344	Горнодобывающая промышленность и разработка карьеров
Өңдеу өнеркәсібі	18 605	8 207	413	1 327	5 802	Обрабатывающая промышленность
Электрмен жабдықтау, газ, бу беру және ауа баптау	416	2 928	1	9	551	Электроснабжение, подача газа, пара и воздушное кондиционирование
Көлік және қоймалау	475	10 242	-	210	29 693	Транспорт и складирование
Қаржы және сақтандыру қызметі	7 689	32 794	1	3 132	3 424	Финансовая и страховая деятельность

## Қысқаша әдіснамалық түсініктемелер

**Негізгі қорлар:** Тауарларды өндіру немесе жеткізу, рыноктық және рыноктық емес қызметтер көрсету, жалға беру немесе әкімшілік мақсаттар үшін пайдаланылатын және мынадай:

- оларды бір жылдан астам уақыт бойы пайдалану көзделетін;
- болашақтағы экономикалық тиімділіктер осындай активтерге байланысты болуы мүмкін;
- активтің құны дәл анықталуы мүмкін талаптарға жауап беретін материалдық және материалдық емес бейақша активтер.

**Материалдық негізгі қорлар (негізгі құралдар):** Субъект тауарлар өндіру немесе жеткізу және қызметтер көрсету үшін, басқа субъектілерге жалға беру үшін не әкімшілік мақсаттар үшін пайдаланылатын және бір жылдан астам уақыт бойы пайдалану көзделген жылжымайтын мүліктерді (жер, ғимараттар, имараттар және жерге байланысты басқа да активтер), машиналар мен жабдықтарды қоса материалдық-заттық нысаны бар бейақша активтер.

Негізгі қорлардың балансын құру және оның көрсеткіштерін есептеу үшін базасы ретінде түрлі ақпараттық материалдар болып табылады. Сонымен, ірі және орта коммерциялық ұйымдардың негізгі қорлар туралы, сондай-ақ коммерциялық емес ұйымдардың негізгі қорлары туралы мәліметтер №11 "Негізгі қорлар жағдайы туралы есеп" мемлекеттік статистикалық нысандарының деректері бойынша келтіріледі, кәсіпкерлік қызметпен айналысатын шағын кәсіпорындардың негізгі қорлары туралы мәліметтер №2-ШК "Шағын кәсіпорындар қызметтері туралы есеп" есептілік нысанының деректері бойынша, жеке тұлғалардың өнім өндіруге және қызметтер көрсетуге арналған негізгі қорлар туралы мәліметтер - іріктеліп зерттелген шаруа (фермер) қожалықтарының деректері бойынша келтіріледі. Сонымен қатар, негізгі қорлардың балансын құру кезінде азаматтардың меншігіндегі тұрғын үйлер мен малдың нақты бары туралы бірқатар есептілік материалдар пайдаланылады.

Жүргізілген индекстеу (қайта бағалау) қорытындысы, негізгі қорлардың құны есепті кезеңдегі қолданыстағы бағалармен сәйкес келтіріліп, негізгі қорлардың бастапқы және баланстық (тозуды шегергендегі) құны қолданыстағы нормативті актілерге сәйкес есептелген.

**Бастапқы құн** – бұл негізгі қорларды құру немесе сатып алу үшін нақты жұмсалған шығындар құны, оған төленген, өтелмейтін салықтар мен алымдар қосылады, сондай-ақ жеткізуге, құрастыруға, орнатуға, іске қосуға жіберілген шығындар және өз міндетіне сай пайдалану үшін негізгі құрал-жабдықтарды жұмыс жағдайына келтіруге тікелей байланысты кез-келген басқа да шығыстар, сондай-ақ белгілі күнге негізгі қорлардың қолданыстағы рыноктық бағасы бойынша құны.

**Баланстық құн** – бұл активтің барлық қорланған өтелімінің сомасын есептен шығарғаннан кейін осы актив баланста деп танылатын сома.

**Ғимараттар:** Көтеретін және қалқалайтын немесе үйлескен (көтеретін және қалқалайтын) конструкциялардан тұратын, объектінің

## Краткие методологические пояснения

**Основные фонды:** Материальные и нематериальные неденежные активы, используемые для производства или поставок товаров, оказания рыночных и нерыночных услуг, для сдачи в аренду или административных целей и отвечающие следующим требованиям:

- предполагается их использование на протяжении более одного года;
- существует вероятность того, что с такими активами связаны будущие экономические выгоды;
- стоимость актива может быть достоверно определена.

**Материальные основные фонды (основные средства):** Неденежные активы, имеющие материально-вещественную форму, включая недвижимость (земля, здания, сооружения и другие объекты, связанные с землей), машины и оборудование, которые используются субъектом для производства или поставки товаров и услуг, для сдачи в аренду другим субъектам, либо для административных целей и которые предполагается использовать в течение более чем одного года.

Базой для составления баланса основных фондов и расчета его показателей является разнообразный информационный материал. Так, сведения об основных фондах крупных и средних коммерческих организаций, а также об основных фондах некоммерческих организаций, приводятся по данным формы госстатотчетности №11 "Отчет о состоянии основных фондов", сведения об основных фондах малых предприятий, занимающихся предпринимательской деятельностью - по данным формы отчетности №2 - МП "Отчет о деятельности малого предприятия", сведения об основных фондах физических лиц, используемых для производства продукции и оказания услуг - по данным выборочного обследования крестьянских (фермерских) хозяйств. Кроме того при составлении баланса основных фондов используется ряд расчетных материалов о наличии жилья и скота в собственности граждан.

Итоги проводившихся индексаций (переоценок), в ходе которых стоимость основных фондов приводилась в соответствие с действующими в отчетном периоде ценами, учтены в первоначальной и балансовой (за вычетом износа) стоимости основных фондов в соответствии с действовавшими нормативными актами.

**Первоначальная стоимость** - это стоимость фактически произведенных затрат по возведению или приобретению основных фондов, включая уплаченные, невозмещаемые налоги и сборы, а также затраты по доставке, монтажу, установке, пуску в эксплуатацию и любые другие расходы, непосредственно связанные с приведением актива в рабочее состояние для его использования по назначению, а также стоимость основных фондов по действующим рыночным ценам на определенную дату.

**Балансовая стоимость** – это сумма, по которой актив признается в балансе после вычета суммы всей накопленной амортизации данного актива.

**Здание:** Объект, построенный для постоянных целей, состоящий из несущих и ограждающих или совмещенных (несущих и ограждающих) конструкций, предназначенный для проживания, пребывания людей или животных, хранения предметов в зависимости от функционального назначения объекта.

функционалдық мақсатына орай адамдардың тұруына немесе малдардың паналауына, заттарды сақтауға арналған тұрақты мақсаттар үшін салынған объект.

**Имараттар:** Инженерлік-құрылыстық объект (құрылыстан басқа), олардың міндеті еңбек мәнін өзгертумен байланысты емес сол немесе басқа техникалық функцияларды орындау арқылы өндіріс процесін жүзеге асыру үшін немесе әртүрлі өндірістік емес функцияларды жүзеге асыру үшін қажет жағдайларды жасау болып табылады.

**Машиналар мен жабдықтар:** Энергияны, материалдар мен ақпараттарды жаңғыртатын құралдар. Негізгі (басым) мақсатына орай машиналар мен жабдықтар түрлі санаттарға бөлінеді.

**Негізгі құрал-жабдықтарды жою (шығарып тастау) коэффициенті** негізгі құрал-жабдықтарды ұдайы өндірумен сипатталады. Жыл бойы шығарылып тасталған негізгі құрал-жабдықтардың жыл басына нақты барына қатынасы ретінде анықталады.

**Негізгі құрал-жабдықтарды жаңарту коэффициенті** қайта іске қосылған негізгі құрал-жабдықтардың жыл соңына олардың нақты барындағы үлес салмағын бейнелейді.

**Негізгі қорлардың өтелімі** – бұл пайдалы қолдану мерзімі ішінде активтің өтелетін құнының шығыстарына жүйелі түрде бөлу.

**Тозу дәрежесі** - негізгі қорлар амортизациясының негізгі қорлардың бастапқы құнына қатынасы.

**Материалдық емес негізгі қорлар (материалдық емес активтер):** Нақты мәні жоқ, оларды:

- анықтауға болатын;
- субъектілер бақылайтын;
- оларды пайдаланудан субъект болашақта экономикалық тиімділік алудан үмітті ұзақ (бір жылдан астам) уақыт бойына тауарлар (жұмыс, қызмет) өндіруге немесе өткізуге және әкімшілік мақсаттар мен басқа субъектілерге жалға беруге арналған бейақша активтер.

**Сооружение:** Инженерно-строительный объект (кроме здания), назначением которого является создание условий, необходимых для осуществления процесса производства путем выполнения тех или иных технических функций, не связанных с изменением предмета труда, или для осуществления различных непроеизводственных функций.

**Машины и оборудование:** Устройства, преобразующие энергию, материалы и информацию. В зависимости от основного (преобладающего) назначения машины и оборудование делятся на различные категории.

**Коэффициент ликвидации (выбытия) основных средств** характеризует воспроизводство основных средств. Определяется как отношение выбывших за год основных средств к их наличию на начало года.

**Коэффициент обновления основных средств** отражает удельный вес вновь введенных основных средств в их наличии на конец года.

**Амортизация основных фондов** – это систематическое распределение на расходы амортизируемой стоимости актива на протяжении срока его полезного использования.

**Степень износа** - отношение амортизации основных фондов к первоначальной стоимости основных фондов.

**Нематериальные основные фонды (нематериальные активы):** Неденежные активы, не имеющие физической сущности, предназначенные для использования в течение длительного периода (более одного года) в производстве или реализации товаров (работ, услуг), в административных целях и сдаче в аренду другим субъектам, которые:

- можно определить;
- контролируются субъектом;
- от использования которых субъект ожидает получить экономические выгоды в будущем.

Қазақстанның негізгі қорлары / Статистикалық жинақ / Астана қаласы, 2011  
Основные фонды Казахстана / Статистический сборник / г. Астана, 2011

Жауапты шығарушы: Ұлттық шоттар департаменті  
Департамент директоры Ю.К. Шоқаманов  
Тел. 74-90-47

Ответственный за выпуск: Департамент национальных счетов  
Директор департамента Ю.К. Шоқаманов  
Тел. 74-90-47

Көлемі: \_\_\_\_\_ ЕБТ  
Объем: \_\_\_\_\_ УПЛ

Таралымы: \_\_\_\_\_ дана  
Тираж: \_\_\_\_\_ экз.

Компьютерлік беттеген \_\_\_\_\_  
Компьютерная верстка \_\_\_\_\_